

**CERTIFICAZIONE DEI PARAMETRI OBIETTIVI PER I COMUNI  
AI FINI DELL'ACCERTAMENTO DELLA CONDIZIONE DI ENTE  
STRUTTURALMENTE DEFICITARIO  
PER IL TRIENNIO 2013-2015**

CODICE ENTE
1   0   1   0   6   1   0   1   8   0   0

COMUNE DI Candiolo

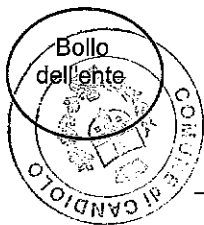
PROVINCIA DI Torino

Approvazione rendiconto dell'esercizio 2013  
delibera n° ..... del .....   50005

Codice	Parametri da considerare per l'individuazione delle condizioni strutturalmente deficitarie	
	<input type="checkbox"/>	<input type="checkbox"/>
1) Valore negativo del risultato contabile di gestione superiore in termini di valore assoluto al 5 per cento rispetto alle entrate correnti (a tali fini al risultato contabile si aggiunge l'avanzo di amministrazione utilizzato per le spese di investimento);	50010	<input type="checkbox"/> <input type="checkbox"/>
2) Volume dei residui attivi di nuova formazione provenienti dalla gestione di competenza e relativi ai titoli I e III, con l'esclusione delle risorse a titolo di fondo sperimentale di riequilibrio di cui all'articolo 2 del decreto legislativo n. 23 del 2011 o di fondo di solidarietà di cui all'articolo 1, comma 380 della legge 24 dicembre 2013 n. 228, superiori al 42 per cento rispetto ai valori di accertamento delle entrate dei medesimi titoli I e III esclusi gli accertamenti delle predette risorse a titolo di fondo sperimentale di riequilibrio o di fondo di solidarietà;	50020	<input type="checkbox"/> <input type="checkbox"/>
3) Ammontare dei residui attivi provenienti dalla gestione dei residui attivi e di cui al titolo I e al titolo III superiore al 65 per cento, ad esclusione eventuali residui da risorse a titolo di fondo sperimentale di riequilibrio di cui all'articolo 2 del decreto legislativo n. 23 o di fondo di solidarietà di cui all'articolo 1 comma 380 della legge 24 dicembre 2013 n. 228, rapportata agli accertamenti della gestione di competenza delle entrate dei medesimi titoli I e III ad esclusione degli accertamenti delle predette risorse a titolo di fondo sperimentale di riequilibrio o di fondo di solidarietà;	50030	<input type="checkbox"/> <input type="checkbox"/>
4) Volume dei residui passivi complessivi provenienti dal titolo I superiore al 40 per cento degli impegni della medesima spesa corrente;	50040	<input type="checkbox"/> <input type="checkbox"/>
5) Esistenza di procedimenti di esecuzione forzata superiore allo 0,5 per cento delle spese correnti anche se non hanno prodotto vincoli a seguito delle disposizioni di cui all'articolo 159 del tuoei;	50050	<input type="checkbox"/> <input type="checkbox"/>
6) Volume complessivo delle spese di personale a vario titolo rapportato al volume complessivo delle entrate correnti desumibili dai titoli I, II e III superiore al 40 per cento per i comuni inferiori a 5.000 abitanti, superiore al 39 per cento per i comuni da 5.000 a 29.999 abitanti e superiore al 38 per cento per i comuni oltre i 29.999 abitanti; tale valore è calcolato al netto dei contributi regionali nonché di altri enti pubblici finalizzati a finanziare spese di personale per cui il valore di tali contributi va detratto sia al numeratore che al denominatore del parametro;	50060	<input type="checkbox"/> <input type="checkbox"/>
7) Consistenza dei debiti di finanziamento non assistiti da contribuzioni superiori al 150 per cento rispetto alle entrate correnti per gli enti che presentano un risultato contabile di gestione positivo e superiore al 120 per cento per gli enti che presentano un risultato di gestione negativo, fermo restando il rispetto del limite di indebitamento di cui di cui all'articolo 204 del tuoei con le modifiche di cui all'art. 8, comma 1 della legge 12 novembre 2011, n. 183, a decorrere dal 1 gennaio 2012;	50070	<input type="checkbox"/> <input type="checkbox"/>
8) Consistenza dei debiti fuori bilancio riconosciuti nel corso dell'esercizio superiore all' 1 per cento rispetto ai valori di accertamento delle entrate correnti, fermo restando che l'indice si considera negativo ove tale soglia venga superata in tutti gli ultimi tre esercizi finanziari;	50080	<input type="checkbox"/> <input type="checkbox"/>
9) Eventuale esistenza al 31 dicembre di anticipazioni di tesoreria non rimborsate superiori al 5 per cento rispetto alle entrate correnti;	50090	<input type="checkbox"/> <input type="checkbox"/>
10) Ripiano squilibri in sede di provvedimento di salvaguardia di cui all'art. 193 del tuoei con misure di alienazione di beni patrimoniali e/o avanzo di amministrazione superiore al 5% dei valori della spesa corrente, fermo restando quanto previsto dall'articolo 1, commi 443 e 444 della legge 24 dicembre 2012 n. 228 a decorrere dall'1 gennaio 2013; ove sussistano i presupposti di legge per finanziare il riequilibrio in più esercizi finanziari, viene considerato al numeratore del parametro l'intero importo finanziato con misure di alienazione di beni patrimoniali, oltre che di avanzo di amministrazione, anche se destinato a finanziare lo squilibrio nei successivi esercizi finanziari.	50100	<input type="checkbox"/> <input type="checkbox"/>

Si attesta che i parametri suindicati sono stati determinati in base alle risultanze amministrativo-contabili dell'ente.

Candiolo	01	04	2014
LUOGO	DATA		



IL RESPONSABILE  
DEL SERVIZIO FINANZIARIO

Michelangela De Lazzer

ORGANO DI REVISIONE  
ECONOMICO-FINANZIARIA

Concetta Rizzo

IL SEGRETARIO

Caterina Ravinale

Per i comuni con popolazione inferiore a 15.000 ab. e per le Unioni di comuni è richiesta la sottoscrizione da parte dell'unico componente del Collegio, per tutti gli altri comuni è necessaria la sottoscrizione di almeno due componenti del Collegio dei Revisori

## CONTO CONSUNTIVO

QUADRO GENERALE RIASSUNTIVO DEI RISULTATI DIFFERENZIALI											
RISULTATI DIFFERENZIALI	COMPETENZA						RESIDUI				
	PREVISIONI INIZIALI	PREVISIONI DEFINITIVE	% di DEF.	ACCERTAMENTI O IMPEGNI	RISCOSSIONI O PAGAMENTI	% di REAL.	RESIDUI ATTIVI E PASSIVI	CONSERVATI	RISCOSSI O PAGATI	% di REAL.	RIMASTI
1	2	3	4	5	6	7	8	9	10	11	12
<b>A) Equilibrio economico finanziario</b>											
Entrate titolo I - II - III .....	3.588.210,00	3.971.110,00	11	3.573.266,24	2.780.371,96	90	672.114,83	680.855,87	511.739,32	76	169.116,55
Quote oneri di urbanizzazione (+)			0			0		0,00		0	
Avanzo di amministrazione destinato a spese correnti .....		0,00	0	0,00		0		0,00		0	
Mutui per debiti fuori bilancio .. (+)			0			0		0,00		0	0,00
Spese correnti .....	3.505.610,00	3.888.510,00	11	3.448.338,92	2.601.025,68	89	580.094,01	532.410,56	343.992,19	59	188.418,37
Differenza .....	82.600,00	82.600,00	0	124.927,32	179.346,28	151	92.020,82	148.445,31	167.747,13	113	-19.301,82
Quote di capitale dei mutui in estinzione .....	52.600,00	52.600,00	0	52.550,30	52.550,30	100		0,00		0	
Differenza .....	30.000,00	30.000,00	0	72.377,02	126.795,98	241	92.020,82	148.445,31	167.747,13	113	-19.301,82
<b>B) Equilibrio finale</b>											
Entrate finali (tit. I - II - III - IV) ... (+)	3.958.310,00	4.349.210,00	10	3.882.620,87	3.089.726,59	89	1.011.600,89	1.020.641,73	623.449,32	62	397.192,41
Spese finali (tit. I - II) .....	4.155.710,00	4.546.610,00	9	3.769.889,11	2.807.001,73	83	2.065.523,17	1.945.379,25	896.654,47	43	1.048.724,78
Saldo netto da											
Impiegare .....	0,00	0,00	0	112.731,76	282.724,86	0	0,00	0,00	0,00	0	0,00
Finanziare .....	197.400,00	197.400,00	0	0,00	0,00	0	1.053.922,48	924.737,52	273.205,15	26	651.532,37


## CONTO CONSUNTIVO

QUADRO RIASSUNTIVO DELLA GESTIONE FINANZIARIA			
	GESTIONE		
	RESIDUI	COMPETENZA	TOTALE
Fondo di cassa al 1° gennaio .....			2.121.842,78
RISCOSSIONI .....	637.149,43	3.380.528,72	4.017.678,15
PAGAMENTI .....	910.038,57	3.165.587,87	4.075.626,44
FONDO DI CASSA AL 31 DICEMBRE .....			2.063.894,49
PAGAMENTI per azioni esecutive non regolarizzate al 31 dicembre .....			0,00
DIFFERENZA .....			2.063.894,49
RESIDUI ATTIVI .....	410.813,23	816.690,31	1.227.503,54
RESIDUI PASSIVI .....	1.172.716,67	971.449,70	2.144.166,37
DIFFERENZA .....			-916.662,83
		AVANZO ( + ) .....	1.147.231,66
		- FONDI VINCOLATI	88.900,00
		- FONDI PER FINANZIAMENTO	
		SPESE IN CONTO CAPITALE	72.400,00
		- FONDI DI AMMORTAMENTO	0,00
		- FONDI NON VINCOLATI	985.931,66
Risultato di amministrazione			

Candiolo

Lì 01.04.2014


IL SEGRETARIO




IL RESPONSABILE DEL SERVIZIO FINANZIARIO



IL LEGALE RAPPRESENTANTE



## CONTO CONSUNTIVO

<b>QUADRO RIASSUNTIVO DELLA GESTIONE DI COMPETENZA</b>	
RISCOSSIONI .....	3.380.528,72
PAGAMENTI .....	3.165.587,87
DIFFERENZA .....	214.940,85
RESIDUI ATTIVI .....	816.690,31
RESIDUI PASSIVI .....	971.449,70
DIFFERENZA .....	-154.759,39
AVANZO .....	60.181,46
<b>RISULTATO DI GESTIONE</b>	<ul style="list-style-type: none"> <li>- FONDI VINCOLATI</li> <li>- FONDI PER FINANZIAMENTO SPESE IN CONTO CAPITALE</li> <li>- FONDI DI AMMORTAMENTO</li> <li>- FONDI NON VINCOLATI</li> </ul>

(\*) al quale somma l'Avanzo di Amministrazione applicato in competenza

per un Avanzo totale di

60.181,46

COMUNE DI CANDIOLLO  
(PROVINCIA DI TORINO)

( 01000/3701110 )

ESERCIZIO FINANZIARIO 2013  
QUADRO RIASSUNTIVO DELLA GESTIONE DI CASSA

	C O N T O		T O T A L E
	RESIDUI	COMPETENZA	
FONDO DI CASSA AL 1 GENNAIO .....			2.121.842,78
RISCOSSIONI (+) .....	637.149,43	3.380.528,72	4.017.678,15
PAGAMENTI (-) .....	910.038,57	3.165.587,87	4.075.626,44
		DIFFERENZA	2.063.894,49
PAGAMENTI PER AZIONI ESECUTIVE (-) .....			0,00
FONDO DI CASSA AL 31 DICEMBRE 2013 .....			2.063.894,49

ANNOTAZIONI DEL TESORIERE

BANCA POPOLARE DEL MONFALCATESE  
8003 CANTÙ

ATTIVO	IMPORTI PARZIALI	CONSISTENZA INIZIALE	VARIAZIONI DA C/FINANZIARIO		VARIAZIONI DA CAUSE ALTRE		CONSISTENZA FINALE
			+	-	+	-	
<b>A) IMMOBILIZZAZIONI</b>							
<b>I) IMMOBILIZZAZIONI IMMATERIALI</b>							
1) Costi pluriennali capitalizzati (relativo fondo di ammortamento in detrazione)	20.536,17	5.502,64	29.035,63	0,00		33.142,87	1.395,40
	15.033,53				4.107,24		19.140,77
<b>Totale</b>		5.502,64	29.035,63	0,00	0,00	33.142,87	1.395,40
<b>II) IMMOBILIZZAZIONI MATERIALI</b>							
1) Beni demaniali (relativo fondo di ammortamento in detrazione)	7.835.967,91	6.200.286,87	549.444,66	0,00		186.073,06	6.563.658,47
	1.635.681,04				186.073,06		1.821.754,10
2) Terreni (patrimonio indisponibile)	179.291,43	179.291,43	0,00	0,00			179.291,43
3) Terreni (patrimonio disponibile)	36.299,75	36.299,75	0,00	0,00			36.299,75
4) Fabbricati (patrimonio indisponibile) (relativo fondo di ammortamento in detrazione)	8.906.772,79	5.098.910,25	154.004,22	2.274,67		271.808,24	4.978.831,56
	3.807.862,54				271.808,24		4.079.670,78
5) Fabbricati (patrimonio disponibile) (relativo fondo di ammortamento in detrazione)	0,00	0,00	0,00	0,00		0,00	0,00
	0,00				0,00		0,00
6) Macchinari, attrezzature e impianti (relativo fondo di ammortamento in detrazione)	347.598,86	46.251,67	4.000,00	0,00		14.091,48	36.160,19
	301.347,19				14.091,48		315.438,67
7) Attrezzature e sistemi informatici (relativo fondo di ammortamento in detrazione)	181.993,66	40.561,52	10.691,76	0,00		20.346,70	30.906,58
	141.432,14				16.858,44		158.290,58
8) Automezzi e motomezzi (relativo fondo di ammortamento in detrazione)	130.953,00	22.573,67	7.550,54	0,00		9.142,47	20.981,74
	108.379,33				9.142,47		117.521,80
9) Mobili e macchine d'ufficio (relativo fondo di ammortamento in detrazione)	283.848,59	56.541,35	1.987,62	0,00		18.319,56	41.409,41
	227.307,24				17.017,30		244.324,54
10) Universalità di beni (patrimonio indisponibile) (relativo fondo di ammortamento in detrazione)	171.678,48	290,00	1.923,90	0,00		674,78	1.539,12
	171.388,48				561,17		171.949,65
11) Universalità di beni (patrimonio disponibile) (relativo fondo di ammortamento in detrazione)	0,00	0,00	0,00	0,00		0,00	0,00
	0,00				0,00		0,00
12) Diritti reali su beni di terzi	0,00	0,00	0,00	0,00			0,00
13) Immobilizzazioni in corso	0,00	0,00	0,00	0,00			0,00
<b>Totale</b>		11.681.006,51	729.602,70	2.274,67	1.200,00	520.456,29	11.889.078,25
<b>III) IMMOBILIZZAZIONI FINANZIARIE</b>							
1) Partecipazioni in							
a) imprese controllate	0,00	0,00	0,00	0,00			0,00
b) imprese collegate	0,00	0,00	0,00	0,00			0,00
c) altre imprese	192.488,10	192.488,10	0,00	0,00			192.488,10
2) Crediti verso:							
a) imprese controllate	0,00	0,00	0,00	0,00			0,00
b) imprese collegate	0,00	0,00	0,00	0,00			0,00
c) altre imprese	0,00	0,00	0,00	0,00			0,00
3) Titoli (investimenti a medio lungo termine)	0,00	0,00	0,00				0,00
4) Crediti di dubbia esigibilità	0,00	0,00	0,00				0,00
5) Crediti per depositi cauzionali	0,00	0,00					0,00
<b>Totale</b>		192.488,10	0,00	0,00	0,00	0,00	192.488,10
<b>TOTALE IMMOBILIZZAZIONI</b>		11.878.997,25	758.638,33	2.274,67	1.200,00	553.599,16	12.082.961,75

	IMPORTI PARZIALI	CONSISTENZA INIZIALE	VARIAZIONI DA C/FINANZIARIO		VARIAZIONI DA CAUSE		ALTRE	CONSISTENZA FINALE
			+	-	+	-		
<b>B) ATTIVO CIRCOLANTE</b>								
I) RIMANENZE	0,00	0,00	0,00	0,00				0,00
<b>II) CREDITI</b>								
1) Verso contribuenti	300.188,92	300.188,92	587.280,76	284.808,30	1.331,72		3,51	603.989,59
2) Verso enti del settore pubblico allargato								
a) Stato - correnti	2.367,34	2.367,34	11.534,70	2.367,34	0,00		0,00	11.534,70
- capitale	5.832,10	5.832,10	0,00	0,00	0,00		0,00	5.832,10
a) Regione - correnti	1.200,00	1.200,00	9.448,90	1.200,00	0,00		0,00	9.448,90
- capitale	115.000,12	115.000,12	0,00	0,00	0,00		0,00	115.000,12
a) Altri - correnti	32.126,98	32.126,98	14.300,00	23.343,80	14,00		0,00	23.097,18
- capitale	161.350,00	161.350,00	0,00	111.650,00	300,00		0,00	50.000,00
3) Verso debitori diversi								
a) verso utenti di servizi pubblici	190.440,06	190.440,06	76.145,97	69.509,41	403,82		0,00	197.480,44
b) verso utenti di beni patrimoniali	70.404,85	70.404,85	82.220,72	48.159,10	665,37		635,05	104.496,79
c) verso altri - correnti	75.386,68	75.386,68	11.963,23	82.351,37	7.529,19		564,50	11.963,23
- capitale	57.243,64	57.243,64	0,00	0,00	0,00		0,00	57.243,64
d) da alienazioni patrimoniali	60,00	60,00	0,00	60,00	0,00		0,00	0,00
e) per somme corrisposte a c/terzi	18.824,02	18.824,02	23.796,03	13.700,11	0,00		0,00	28.919,94
4) Crediti per IVA	11.539,00	11.539,00	2.274,67	0,00	0,00		13.813,67	0,00
5) Per depositi								
a) banche	0,00	0,00	0,00	0,00	0,00		0,00	0,00
b) Cassa Depositi e Prestiti	8.496,91	8.496,91	0,00	0,00	0,00		0,00	8.496,91
<b>Totale</b>		<b>1.050.460,62</b>	<b>818.964,98</b>	<b>637.149,43</b>	<b>10.244,10</b>		<b>15.016,73</b>	<b>1.227.503,54</b>
<b>III) ATTIVITA' FINANZIARIE CHE NON COSTITUISCONO IMMOBILIZZI</b>								
1) Titoli	0,00	0,00	0,00	0,00				0,00
<b>Totale</b>		<b>0,00</b>	<b>0,00</b>	<b>0,00</b>	<b>0,00</b>		<b>0,00</b>	<b>0,00</b>
<b>IV) DISPONIBILITA' LIQUIDE</b>								
1) Fondo di cassa	2.121.842,78	2.121.842,78	4.017.678,15	4.075.626,44				2.063.894,49
2) Depositi bancari	0,00	0,00						0,00
<b>Totale</b>		<b>2.121.842,78</b>	<b>4.017.678,15</b>	<b>4.075.626,44</b>	<b>0,00</b>		<b>0,00</b>	<b>2.063.894,49</b>
<b>TOTALE ATTIVO CIRCOLANTE</b>		<b>3.172.303,40</b>	<b>4.836.643,13</b>	<b>4.712.775,87</b>	<b>10.244,10</b>		<b>15.016,73</b>	<b>3.291.398,03</b>
<b>C) RATEI E RISCONTI</b>								
1) Ratei attivi	0,00	0,00	0,00	0,00				0,00
2) Risconti attivi	0,00	0,00	0,00	0,00				0,00
<b>TOTALE RATEI E RISCONTI</b>		<b>0,00</b>	<b>0,00</b>	<b>0,00</b>	<b>0,00</b>		<b>0,00</b>	<b>0,00</b>
<b>TOTALE DELL' ATTIVO (A+B+C)</b>		<b>15.051.300,65</b>	<b>5.595.281,46</b>	<b>4.715.050,54</b>	<b>11.444,10</b>		<b>568.615,89</b>	<b>15.374.359,78</b>
<b>CONTI D'ORDINE</b>								
D) OPERE DA REALIZZARE	1.485.429,16	1.485.429,16	115.574,14	552.662,28	0,00		72.460,47	975.880,55
E) BENI CONFERITI IN AZIENDE SPECIALI	0,00	0,00						0,00
F) BENI DI TERZI	0,00	0,00						0,00
<b>TOTALE CONTI D' ORDINE</b>		<b>1.485.429,16</b>	<b>115.574,14</b>	<b>552.662,28</b>	<b>0,00</b>		<b>72.460,47</b>	<b>975.880,55</b>

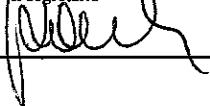


PASSIVO	IMPORTI PARZIALI	CONSISTENZA INIZIALE	VARIAZIONI DA C/FINANZIARIO		VARIAZIONI DA CAUSE ALTRE		CONSISTENZA FINALE
			+	-	+	-	
<b>A) PATRIMONIO NETTO</b>							
I) Netto patrimoniale	4.193.479,54	4.193.479,54			1.413,05	0,00	4.194.892,59
II) Netto da beni demaniali	4.713.957,36	4.713.957,36					4.713.957,36
<b>TOTALE PATRIMONIO NETTO</b>		<b>8.907.436,90</b>	<b>0,00</b>	<b>0,00</b>	<b>1.413,05</b>	<b>0,00</b>	<b>8.908.849,95</b>
<b>B) CONFERIMENTI</b>							
I) Conferimenti da trasferimenti in c/capitale	1.138.133,21	1.138.133,21	0,00			36.377,77	1.101.755,44
II) Conferimenti da concessioni di edificare	3.284.539,73	3.284.539,73	270.191,53			311.956,20	3.242.775,06
<b>TOTALE CONFERIMENTI</b>		<b>4.422.672,94</b>	<b>270.191,53</b>	<b>0,00</b>	<b>0,00</b>	<b>348.333,97</b>	<b>4.344.530,50</b>
<b>C) DEBITI</b>							
I) Debiti di finanziamento							
1) per finanziamenti a breve termine	0,00	0,00	0,00	0,00	0,00	0,00	0,00
2) per mutui e prestiti	1.003.720,81	1.003.720,81	0,00	52.550,30		0,00	951.170,51
3) per prestiti obbligazionari	0,00	0,00	0,00	0,00	0,00	0,00	0,00
4) per debiti pluriennali	0,00	0,00	0,00	0,00	0,00	0,00	0,00
II) Debiti di funzionamento	580.094,01	580.094,01	847.313,24	343.992,19	0,00	47.683,45	1.035.731,61
III) Debiti per IVA	0,00	0,00	15.336,67	0,00		13.813,67	1.523,00
IV) Debiti per anticipazioni di cassa	0,00	0,00	0,00	0,00		0,00	0,00
V) Debiti per somme anticipate da terzi	137.375,99	137.375,99	8.562,32	13.384,10	0,00	0,00	132.554,21
VI) Debiti verso:							
1) imprese controllate	0,00	0,00					0,00
2) imprese collegate	0,00	0,00					0,00
3) altri (aziende speciali, consorzi, istif.)	0,00	0,00					0,00
VII) Altri debiti	0,00	0,00					0,00
<b>TOTALE DEBITI</b>		<b>1.721.190,81</b>	<b>871.212,23</b>	<b>409.926,59</b>	<b>0,00</b>	<b>61.497,12</b>	<b>2.120.979,33</b>
<b>D) RATEI E RISCOINTI</b>							
I) Ratei passivi	0,00	0,00	0,00	0,00			0,00
II) Risconti passivi	0,00	0,00	0,00	0,00			0,00
<b>TOTALE RATEI E RISCOINTI</b>		<b>0,00</b>	<b>0,00</b>	<b>0,00</b>	<b>0,00</b>	<b>0,00</b>	<b>0,00</b>
<b>TOTALE DEL PASSIVO (A+B+C+D)</b>		<b>15.051.300,65</b>	<b>1.141.403,76</b>	<b>409.926,59</b>	<b>1.413,05</b>	<b>409.831,09</b>	<b>15.374.359,78</b>
<b>CONTI D'ORDINE</b>							
E) IMPEGNI OPERE DA REALIZZARE	1.485.429,16	1.485.429,16	115.574,14	552.662,28	0,00	72.460,47	975.880,55
F) CONFERIMENTI IN AZIENDE SPECIALI	0,00	0,00					0,00
G) BENI DI TERZI	0,00	0,00					0,00
<b>TOTALE CONTI D' ORDINE</b>		<b>1.485.429,16</b>	<b>115.574,14</b>	<b>552.662,28</b>	<b>0,00</b>	<b>72.460,47</b>	<b>975.880,55</b>

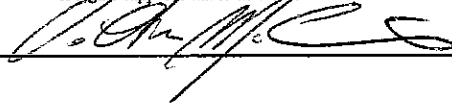

CANDIOLO

1 APR. 2014

Il segretario



Il legale rappresentante dell'ente

Il responsabile del servizio finanziario




	IMPORTI PARZIALI	IMPORTI TOTALI	IMPORTI COMPLESSIVI
<b>A) PROVENTI DELLA GESTIONE</b>			
1) Proventi tributari	2.379.159,75		
2) Proventi da trasferimenti	591.608,95		
3) Proventi da servizi pubblici	294.510,05		
4) Proventi da gestione patrimoniale	213.914,42		
5) Proventi diversi	413.964,99		
6) Proventi da concessioni di edificare	0,00		
7) Incrementi di immobilizzazioni per lavori interni	0,00		
8) Variazioni nelle rimanenze di prodotti in corso di lavorazione, etc. (+/-)	0,00		
<b>Totale proventi della gestione (A)</b>		<b>3.893.158,16</b>	
<b>B) COSTI DELLA GESTIONE</b>			
9) Personale	854.620,54		
10) Acquisto di materie prime e/o beni di consumo	64.642,88		
11) Variazioni nelle rimanenze di materie prime e/o beni di consumo (+/-)	0,00		
12) Prestazioni di servizi	1.887.822,42		
13) Godimento beni di terzi	600,00		
14) Trasferimenti	339.513,71		
15) Imposte e tasse	122.082,46		
16) Quote di ammortamento d'esercizio	519.659,40		
<b>Totale costi della gestione (B)</b>		<b>3.788.941,41</b>	
<b>RISULTATO DELLA GESTIONE (A - B)</b>		<b>104.216,75</b>	
<b>C) PROVENTI E ONERI DA AZIENDE SPECIALI E PARTECIPATE</b>			
17) Utili	12.258,37		
18) Interessi su capitale di dotazione	0,00		
19) Trasferimenti ad aziende speciali e partecipate	0,00		
<b>Totale (C) (17 + 18 - 19)</b>		<b>12.258,37</b>	
<b>RISULTATO DELLA GESTIONE OPERATIVA (A-B+/-C)</b>			<b>116.475,12</b>

	IMPORTI PARZIALI	IMPORTI TOTALI	IMPORTI COMPLESSIVI
<b>D) PROVENTI E ONERI FINANZIARI</b>			
20) Interessi attivi	847,01		
21) Interessi passivi			
- su mutui e prestiti	50.062,30		
- su obbligazioni			
- su anticipazioni			
- per altre cause			
<b>Totale (D) (20 - 21)</b>		<b>-49.215,29</b>	<b>67.259,83</b>
<b>E) PROVENTI E ONERI STRAORDINARI</b>			
<b>Proventi</b>			
22) Insussistenze del passivo	47.683,45		
23) Sopravvenienze attive	9.041,04		
24) Plusvalenze patrimoniali	39.163,10		
<b>Totale (e.1) (22+23+24)</b>		<b>95.887,59</b>	
<b>Oneri</b>			
25) Insussistenze dell'attivo	4.904,13		
26) Minusvalenze patrimoniali			
27) Accantonamento per svalutazione crediti			
28) Oneri straordinari	156.830,24		
<b>Totale (e.2) (25+26+27+28)</b>		<b>161.734,37</b>	
<b>Totale (E) (e.1 - e.2)</b>		<b>-65.846,78</b>	
<b>RISULTATO ECONOMICO DELL'ESERCIZIO (A-B+/-C+/-D+/-E)</b>			<b>1.413,05</b>


**CANDIOLO**

li 1 APR. 2014


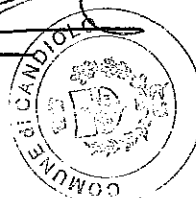
Il Segretario



Il rappresentante dell'ente



Il responsabile al servizio finanziario




	ACCERTAMENTI FINANZIARI DI COMPETENZA	RISCONTI PASSIVI		RATEI ATTIVI		ALTRE RETTIFICHE DEL RISULTATO FINANZIARIO (-)	CONTO ECONOMICO		NOTE	AL CONTO DEL PATRIMONIO				
		INIZIALI (+)	FINALI (-)	INIZIALI (-)	FINALI (+)		Rif. C.E.	(1E+2E-3E-4E+5E-6E)		Rif. C.P.	ATTIVO	Rif. C.P.	PASSIVO	
														(1E)
<b>Tit. IV Entrate per alienazioni di beni patrimoniali, trasferim. di capitali, riscossione di crediti</b>														
1) alienazioni di beni patrimoniali (tit. IV - cat. 1)	39.163,10						E24 E26	39.163,10	A II		0,00		0,00	
2) trasferimenti di capitale dallo stato (tit. IV - cat. 2)								0,00			0,00		0,00	
3) trasferimenti di capitale da regione (tit. IV - cat. 3)								0,00			0,00		0,00	
4) trasferimenti di capitale da altri enti del settore pubblico (tit. IV - cat. 4)								0,00			0,00		0,00	
5) trasferimenti di capitale da altri soggetti (tit. IV - cat. 5)	270.191,53						A6	0,00			0,00	BI BII	0,00 270.191,53	
<b>Tot. trasferimenti di capitale</b>	<b>270.191,53</b>										<b>0,00</b>			
6) riscossione di crediti (tit. IV - cat. 6)								0,00			0,00		0,00	
<b>Tot. entrate da alienazioni di beni patrimoniali, trasf. capitali ecc.</b>	<b>309.354,63</b>													
<b>Tit. V Entrate da accensioni di prestiti</b>														
1) anticipazioni di cassa (tit. V - cat. 1)								0,00			0,00	CIV	0,00	
2) finanziamenti a breve termine (tit. V - cat. 2)								0,00			0,00	CI1	0,00	
3) assunzione di mutui e prestiti (tit. V - cat. 3)								0,00			0,00	CI2	0,00	
4) emissione prestiti obbligazionari (tit. V - cat. 4)								0,00			0,00	CI3	0,00	
<b>Tot. entrate accensioni prestiti</b>	<b>0,00</b>													
<b>Tit. VI servizi per conto terzi</b>	<b>314.898,16</b>							0,00	BI3e		23.796,03		0,00	

	ACCERTAMENTI FINANZIARI DI COMPETENZA (1E)	RISCONTI PASSIVI		RATEI ATTIVI		ALTRE RETTIFICHE DEL RISULTATO FINANZIARIO (-) (6E)	CONTO ECONOMICO		NOTE	AL CONTO DEL PATRIMONIO			
		INIZIALI (+) (2E)	FINALI (-) (3E)	INIZIALI (-) (4E)	FINALI (+) (5E)		Rif. C.E. (7E)	(1E+2E-3E-4E+5E-6E)		Rif. C.P.	ATTIVO	Rif. C.P.	PASSIVO
<b>TOT.GENERALE DELL'ENTRATA</b>	4.397.219,03												
- insussistenze del passivo							E22	47.683,45				0,00	0,00
- sopravvenienze attive							E23	9.041,04				0,00	0,00
- incrementi di immobilizzazioni per lavori interni (costi capitalizzati)							A7	0,00	A11		0,00		0,00
- variazioni nelle rimanenze di prodotti in corso di lavorazione, etc.							A8	0,00	B1		0,00		0,00



CANDIOLO

il 1 APR. 2014

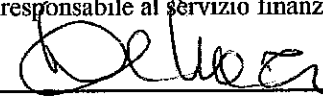
Il Segretario



Il legale rappresentante dell'ente

Il responsabile al servizio finanziario



	IMPEGNI FINANZIARI DI COMPETENZA	RISCONTI ATTIVI		RATEI PASSIVI		ALTRE RETTIFICHE DEL RISULTATO FINANZIARIO (-)	CONTO ECONOMICO		NOTE	AL CONTO DEL PATRIMONIO				
		INIZIALI (+)	FINALI (-)	INIZIALI (-)	FINALI (+)		Rif. C.E.	(1S+2S-3S+4S+5S-6S)		Rif. C.P.	ATTIVO	Rif. C.P.	PASSIVO	
														(1S)
<b>Tit. I Spese correnti</b>														
1) personale	854.620,54					0,00	B9	854.620,54			0,00		0,00	
2) acquisto di beni di consumo e/o di materie prime	65.842,88					1.200,00	B10	64.642,88			0,00		0,00	
3) prestazioni di servizi	1.887.822,42					0,00	B12	1.887.822,42			0,00		0,00	
4) utilizzo di beni di terzi	600,00					0,00	B13	600,00			0,00		0,00	
5) trasferimenti	339.513,71	0,00	0,00	0,00	0,00	0,00		339.513,71			0,00		0,00	
di cui:														
- Stato						0,00	B14	0,00			0,00		0,00	
- regione						0,00	B14	0,00			0,00		0,00	
- province e città metropolitane						0,00	B14	0,00			0,00		0,00	
- comuni ed unioni di comuni	127,00					0,00	B14	127,00			0,00		0,00	
- comunità montane						0,00	B14	0,00			0,00		0,00	
- aziende speciali e partecipate						0,00	C19	0,00			0,00		0,00	
- altri	339.386,71					0,00	B14	339.386,71			0,00		0,00	
6) interessi passivi ed oneri finanziari diversi	50.062,30					0,00	D21	50.062,30			0,00		0,00	
7) imposte e tasse	122.082,46					0,00	B15	122.082,46			0,00		0,00	
8) oneri straordinari della gestione corrente	127.794,61					-29.035,63	E28	156.830,24			0,00		0,00	
<b>Totale spese correnti</b>	<b>3.448.338,92</b>	<b>0,00</b>	<b>0,00</b>	<b>0,00</b>	<b>0,00</b>	<b>-27.835,63</b>				<b>C II</b>	<b>0,00</b>	<b>D I</b>	<b>0,00</b>	
<b>Tit. II Spese in conto capitale</b>														
1) acquisizione di beni immobili di cui:	281.131,23													
a) pagamenti eseguiti	194.548,09													
b) somme rimaste da pagare	86.583,14													
2) espropri e servitù onerose di cui:	0,00													
a) pagamenti eseguiti														
b) somme rimaste da pagare														
3) acquisto di beni specifici per realizzazioni in economia di cui:	0,00													
a) pagamenti eseguiti														
b) somme rimaste da pagare														
4) utilizzo di beni di terzi per realizzazioni in economia di cui:	0,00													
a) pagamenti eseguiti														
b) somme rimaste da pagare														
										<b>A</b>	<b>758.638,33</b>			
										<b>D</b>	<b>115.574,14</b>			






	IMPEGNI FINANZIARI DI COMPETENZA (1E)	RISCONTI ATTIVI		RATEI PASSIVI		ALTRE RETTIFICHE DEL RISULTATO FINANZIARIO (-) (6E)	CONTO ECONOMICO		NOTE	AL CONTO DEL PATRIMONIO					
		INIZIALI (+) (2E)	FINALI (-) (3E)	INIZIALI (+) (4E)	FINALI (-) (5E)		Rif. C.E. (7E)	(1E+2E+3E+4E+5E+6E)		Rif. C.P.	ATTIVO	Rif. C.P.	PASSIVO		
Tit. IV Servizi per c/terzi	314.598,16														
<b>TOTALE GENERALE DELLA SPESA</b>	<b>4.137.937,57</b>														
- variazioni nelle rimanenze di materie prime e/o di beni di consumo							B11			B 1	0,00				
- quote di ammortamento dell'esercizio							B16	519.659,40		A	519.659,40				
- accantonamento per svalutazione crediti							E27			AIII4	0,00				
- insussistenze dell'attivo							E25	4.904,13							


CANDIOLO

il 1 APR. 2014

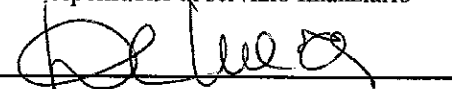
Il Segretario



Il legale rappresentante dell'ente



Il responsabile al servizio finanziario



**COMUNE DI CANDIOLO**  
**Provincia di Torino**  
**Cod. Fisc. – P. IVA 01717430019**  
**Tel. 011/9934812 – Fax 011/9621108**

**ELENCO DEI RESIDUI ATTIVI ELIMINATI**  
**CONTO DEL BILANCIO 2013**

<b>RISORSA</b>	<b>OGGETTO</b>	<b>IMPORTO</b>	<b>MOTIVAZIONI</b>
1.03.0125	Entrate Fondo Solidarietà	3,51	ARROTONDAMENTO
<b>TOTALE</b>		<b>3,51</b>	

Candiolo, lì 20.02.2014

**Esercizio 2013**

**ELENCO RESIDUI ATTIVI PER ANNI DI PROVENIENZA**

		ACCERTAMENTI + MAGGIORI ENTRATE	REVERSALI E SUB	MINORI ENTRATE	RESIDUO RISULTANTE
<b>Codice 1.01.0010</b>	<b>10 / 4 / 1</b>	<b>I.C.I. - Liquidazioni</b>			
Residui anno	2012	18.198,00	18.198,00	0,00	0,00
Residui anno	2013	52.568,39	42.307,39	0,00	10.261,00
<b>TOTALI VOCE BIL.</b>	<b>10 / 4 / 1</b>	<b>70.766,39</b>	<b>60.505,39</b>	<b>0,00</b>	<b>10.261,00</b>
<b>Codice 1.01.0015</b>	<b>15 / 2 / 1</b>	<b>IMU convenzionale</b>			
Residui anno	2012	112.654,47	101.194,10	0,00	11.460,37
Residui anno	2013	643.600,00	322.381,90	240.000,00	81.218,10
<b>TOTALI VOCE BIL.</b>	<b>15 / 2 / 1</b>	<b>756.254,47</b>	<b>423.576,00</b>	<b>240.000,00</b>	<b>92.678,47</b>
<b>Codice 1.01.0015</b>	<b>15 / 4 / 1</b>	<b>IMU integrazione aliquote</b>			
Residui anno	2012	20.206,58	20.206,58	0,00	0,00
Residui anno	2013	145.000,00	62.450,18	0,00	82.549,82
<b>TOTALI VOCE BIL.</b>	<b>15 / 4 / 1</b>	<b>165.206,58</b>	<b>82.656,76</b>	<b>0,00</b>	<b>82.549,82</b>
<b>Codice 1.01.0030</b>	<b>30 / 2 / 1</b>	<b>Imposta comunale sulla Pubblicità</b>			
Residui anno	2012	2.813,21	2.813,21	0,00	0,00
Residui anno	2013	16.787,32	9.004,93	0,00	7.782,39
<b>TOTALI VOCE BIL.</b>	<b>30 / 2 / 1</b>	<b>19.600,53</b>	<b>11.818,14</b>	<b>0,00</b>	<b>7.782,39</b>
<b>Codice 1.01.0050</b>	<b>50 / 2 / 1</b>	<b>Addizionale comunale IRPEF</b>			
Residui anno	2012	136.368,59	136.368,59	0,00	0,00
Residui anno	2013	350.000,00	229.695,19	0,00	120.304,81
<b>TOTALI VOCE BIL.</b>	<b>50 / 2 / 1</b>	<b>486.368,59</b>	<b>366.063,78</b>	<b>0,00</b>	<b>120.304,81</b>
<b>Codice 1.02.0060</b>	<b>60 / 2 / 1</b>	<b>Tassa per l'occupazione di spazi e di aree pubbliche</b>			
Residui anno	2012	4.846,81	4.846,81	0,00	0,00
Residui anno	2013	29.366,23	13.740,44	0,00	15.625,79
<b>TOTALI VOCE BIL.</b>	<b>60 / 2 / 1</b>	<b>34.213,04</b>	<b>18.587,25</b>	<b>0,00</b>	<b>15.625,79</b>
<b>Codice 1.02.0070</b>	<b>70 / 2 / 1</b>	<b>TARES</b>			
Residui anno	2013	1.021.000,00	775.937,42	0,00	245.062,58
<b>TOTALI VOCE BIL.</b>	<b>70 / 2 / 1</b>	<b>1.021.000,00</b>	<b>775.937,42</b>	<b>0,00</b>	<b>245.062,58</b>
<b>Codice 1.02.0070</b>	<b>70 / 4 / 1</b>	<b>Controlli TARSU</b>			
Residui anno	2001	5.853,23	604,77	0,00	5.248,46

Esercizio 2013

## ELENCO RESIDUI ATTIVI PER ANNI DI PROVENIENZA

		ACCERTAMENTI + MAGGIORI ENTRATE	REVERSALI E SUB	MINORI ENTRATE	RESIDUO RISULTANTE
TOTALI VOCE BIL.	70 / 4 / 1	5.853,23	604,77	0,00	5.248,46
<b>Codice 1.03.0120</b>	<b>120 / 3 / 1</b>	<b>Diritti pubbliche affissioni</b>			
Residui anno	2012	576,24	576,24	0,00	0,00
Residui anno	2013	3.438,43	1.844,41	0,00	1.594,02
TOTALI VOCE BIL.	120 / 3 / 1	4.014,67	2.420,65	0,00	1.594,02
<b>Codice 1.03.0125</b>	<b>125 / 2 / 1</b>	<b>Entrate da fondo sperimentale di riequilibrio</b>			
Residui anno	2012	3,51	0,00	3,51	0,00
TOTALI VOCE BIL.	125 / 2 / 1	3,51	0,00	3,51	0,00
<b>Codice 1.03.0125</b>	<b>125 / 3 / 1</b>	<b>Entrate da fondo di solidarietà comunale</b>			
Residui anno	2013	357.399,38	334.517,13	0,00	22.882,25
TOTALI VOCE BIL.	125 / 3 / 1	357.399,38	334.517,13	0,00	22.882,25
<b>Codice 2.01.0130</b>	<b>130 / 2 / 1</b>	<b>Contributo ordinario dello Stato e trasferimenti correnti dallo Stato</b>			
Residui anno	2013	540.500,00	530.462,00	0,00	10.038,00
TOTALI VOCE BIL.	130 / 2 / 1	540.500,00	530.462,00	0,00	10.038,00
<b>Codice 2.01.0130</b>	<b>130 / 6 / 1</b>	<b>Rimborso Stato buoni mensa insegnanti</b>			
Residui anno	2013	8.439,44	8.439,44	0,00	0,00
TOTALI VOCE BIL.	130 / 6 / 1	8.439,44	8.439,44	0,00	0,00
<b>Codice 2.01.0150</b>	<b>150 / 2 / 1</b>	<b>Contributo Stato conto Energia</b>			
Residui anno	2012	2.367,34	2.367,34	0,00	0,00
Residui anno	2013	10.000,00	8.503,30	0,00	1.496,70
TOTALI VOCE BIL.	150 / 2 / 1	12.367,34	10.870,64	0,00	1.496,70
<b>Codice 2.02.0180</b>	<b>180 / 7 / 1</b>	<b>Contributo Regionale L. 78/78 Libri Biblioteca</b>			
Residui anno	2013	600,00	600,00	0,00	0,00
TOTALI VOCE BIL.	180 / 7 / 1	600,00	600,00	0,00	0,00
<b>Codice 2.02.0180</b>	<b>180 / 10 / 1</b>	<b>Contributo regionale libri di testo scuola media e Borse di studio</b>			
Residui anno	2013	3.780,00	3.780,00	0,00	0,00
TOTALI VOCE BIL.	180 / 10 / 1	3.780,00	3.780,00	0,00	0,00
<b>Codice 2.02.0180</b>	<b>180 / 14 / 1</b>	<b>Contributo Regionale Sezione Primavera</b>			
Residui anno	2013	13.500,00	4.051,10	0,00	9.448,90

**Esercizio 2013**

**ELENCO RESIDUI ATTIVI PER ANNI DI PROVENIENZA**

			ACCERTAMENTI + MAGGIORI ENTRATE	REVERSALI E SUB	MINORI ENTRATE	RESIDUO RISULTANTE
TOTALI VOCE BIL.	180 / 14 / 1		13.500,00	4.051,10	0,00	9.448,90
<b>Codice 2.02.0220</b>	<b>220 / 2 / 1</b>	<b>Contributo regionale gestione funzioni attribuite L.R. 28/07 art. 32</b>				
Residui anno	2012		1.200,00	1.200,00	0,00	0,00
Residui anno	2013		489,51	489,51	0,00	0,00
TOTALI VOCE BIL.	220 / 2 / 1		1.689,51	1.689,51	0,00	0,00
<b>Codice 2.05.0330</b>	<b>330 / 2 / 1</b>	<b>Contributo Provinciale Assistenza Scolastica, trasporto, refezione ed altri servizi - Ex L.R. 28/07</b>				
Residui anno	2010		1.316,56	0,00	0,00	1.316,56
Residui anno	2012		1.500,00	0,00	0,00	1.500,00
Residui anno	2013		800,00	0,00	0,00	800,00
TOTALI VOCE BIL.	330 / 2 / 1		3.616,56	0,00	0,00	3.616,56
<b>Codice 2.05.0330</b>	<b>330 / 3 / 1</b>	<b>Contributo Provinciale Assistenza Scolastica handicaps</b>				
Residui anno	2012		6.000,00	4.148,50	0,00	1.851,50
Residui anno	2013		6.000,00	0,00	0,00	6.000,00
TOTALI VOCE BIL.	330 / 3 / 1		12.000,00	4.148,50	0,00	7.851,50
<b>Codice 2.05.0340</b>	<b>340 / 4 / 1</b>	<b>Contributo provinciale progetto sicurezza integrata gestito dal Comune di Carmagnola</b>				
Residui anno	2009		11.631,30	11.631,30	0,00	0,00
TOTALI VOCE BIL.	340 / 4 / 1		11.631,30	11.631,30	0,00	0,00
<b>Codice 2.05.0340</b>	<b>340 / 6 / 1</b>	<b>Contributo Provinciale assistenza handicaps</b>				
Residui anno	2010		3.721,66	0,00	0,00	3.721,66
TOTALI VOCE BIL.	340 / 6 / 1		3.721,66	0,00	0,00	3.721,66
<b>Codice 2.05.0340</b>	<b>340 / 8 / 1</b>	<b>Contributo Provinciale "Cultura del lavoro/lavori della cultura"</b>				
Residui anno	2012		7.564,00	7.564,00	0,00	0,00
TOTALI VOCE BIL.	340 / 8 / 1		7.564,00	7.564,00	0,00	0,00
<b>Codice 2.05.0345</b>	<b>345 / 4 / 1</b>	<b>Contributo Provincia Cantieri di lavoro</b>				
Residui anno	2013		7.500,00	0,00	0,00	7.500,00
TOTALI VOCE BIL.	345 / 4 / 1		7.500,00	0,00	0,00	7.500,00
<b>Codice 2.05.0350</b>	<b>350 / 2 / 1</b>	<b>Contributo progetto sostegno redditi</b>				
Residui anno	2012		407,46	0,00	0,00	407,46
Residui anno	2013		1.534,45	0,00	1.534,45	0,00

**Esercizio 2013**

**ELENCO RESIDUI ATTIVI PER ANNI DI PROVENIENZA**

		ACCERTAMENTI + MAGGIORI ENTRATE	REVERSALI E SUB	MINORI ENTRATE	RESIDUO RISULTANTE
TOTALI VOCE BIL.	350 / 2 / 1	1.941,91	0,00	1.534,45	407,46
<b>Codice 3.01.0450</b>	450 / 4 / 1	<b>Diritti di Segreteria servizi demografici soggetti a compensazione Agenzia Segret.</b>			
Residui anno	2012	81,64	81,64	0,00	0,00
Residui anno	2013	197,86	107,38	0,00	90,48
TOTALI VOCE BIL.	450 / 4 / 1	279,50	189,02	0,00	90,48
<b>Codice 3.01.0450</b>	450 / 6 / 1	<b>Diritti di Segreteria U.T.C. a carico del Comune</b>			
Residui anno	2013	14.997,67	14.997,67	0,00	0,00
TOTALI VOCE BIL.	450 / 6 / 1	14.997,67	14.997,67	0,00	0,00
<b>Codice 3.01.0450</b>	450 / 7 / 1	<b>Diritti di notifica</b>			
Residui anno	2013	1.426,85	1.426,85	0,00	0,00
TOTALI VOCE BIL.	450 / 7 / 1	1.426,85	1.426,85	0,00	0,00
<b>Codice 3.01.0460</b>	460 / 2 / 1	<b>Cessione di cartografie, capitolati d'appalto e stampati diversi e fotocopie - proventi - (Rilevante ai fini IVA)</b>			
Residui anno	2013	463,95	463,95	0,00	0,00
TOTALI VOCE BIL.	460 / 2 / 1	463,95	463,95	0,00	0,00
<b>Codice 3.01.0470</b>	470 / 4 / 1	<b>Rilascio delle carte d'identità - diritti</b>			
Residui anno	2012	102,98	102,98	0,00	0,00
Residui anno	2013	4.189,66	3.924,08	0,00	265,58
TOTALI VOCE BIL.	470 / 4 / 1	4.292,64	4.027,06	0,00	265,58
<b>Codice 3.01.0480</b>	480 / 4 / 1	<b>Proventi Servizi comunali diversi</b>			
Residui anno	2013	200,00	200,00	0,00	0,00
TOTALI VOCE BIL.	480 / 4 / 1	200,00	200,00	0,00	0,00
<b>Codice 3.01.0480</b>	480 / 8 / 1	<b>Contributo e trasferimento corrente Tesoreria Comunale</b>			
Residui anno	2013	5.010,00	5.010,00	0,00	0,00
TOTALI VOCE BIL.	480 / 8 / 1	5.010,00	5.010,00	0,00	0,00
<b>Codice 3.01.0500</b>	500 / 4 / 1	<b>Polizia municipale - proventi diversi</b>			
Residui anno	2012	607,20	607,20	0,00	0,00
Residui anno	2013	3.000,00	2.770,29	0,00	229,71
TOTALI VOCE BIL.	500 / 4 / 1	3.607,20	3.377,49	0,00	229,71
<b>Codice 3.01.0510</b>	510 / 2 / 1	<b>Violazione di regolamenti comunali, ordinanze, Codice della Strada, norme di legge, sanzioni amministrative</b>			

**Esercizio 2013**

**ELENCO RESIDUI ATTIVI PER ANNI DI PROVENIENZA**

		ACCERTAMENTI + MAGGIORI ENTRATE	REVERSALI E SUB	MINORI ENTRATE	RESIDUO RISULTANTE
Residui anno	2008	18.800,06	17.013,19	0,00	1.786,87
Residui anno	2009	13.954,85	0,00	0,00	13.954,85
Residui anno	2010	2.877,51	0,00	0,00	2.877,51
Residui anno	2011	42.049,18	67,20	0,00	41.981,98
Residui anno	2012	107.361,94	47.745,11	0,00	59.616,83
Residui anno	2013	185.000,00	112.437,32	0,00	72.562,68
<b>TOTALI VOCE BIL.</b>	<b>510 / 2 / 1</b>	<b>370.043,54</b>	<b>177.262,82</b>	<b>0,00</b>	<b>192.780,72</b>
<hr/>					
<b>Codice 3.01.0520</b>	<b>520 / 2 / 1</b>	<b>Proventi rette asili nido in convenzione</b>			
Residui anno	2012	1.662,09	1.662,09	0,00	0,00
Residui anno	2013	11.562,06	10.704,54	0,00	857,52
<b>TOTALI VOCE BIL.</b>	<b>520 / 2 / 1</b>	<b>13.224,15</b>	<b>12.366,63</b>	<b>0,00</b>	<b>857,52</b>
<hr/>					
<b>Codice 3.01.0520</b>	<b>520 / 3 / 1</b>	<b>Proventi Sezione Primavera - Rilevante ai fini IVA</b>			
Residui anno	2012	1.120,00	1.120,00	0,00	0,00
Residui anno	2013	35.570,00	35.290,00	0,00	280,00
<b>TOTALI VOCE BIL.</b>	<b>520 / 3 / 1</b>	<b>36.690,00</b>	<b>36.410,00</b>	<b>0,00</b>	<b>280,00</b>
<hr/>					
<b>Codice 3.01.0550</b>	<b>550 / 6 / 1</b>	<b>Assistenza scolastica - proventi scuolabus (servizio rilevante ai fini IVA)</b>			
Residui anno	2013	1.366,00	1.366,00	0,00	0,00
<b>TOTALI VOCE BIL.</b>	<b>550 / 6 / 1</b>	<b>1.366,00</b>	<b>1.366,00</b>	<b>0,00</b>	<b>0,00</b>
<hr/>					
<b>Codice 3.01.0570</b>	<b>570 / 4 / 1</b>	<b>Proventi Manifestazioni culturali, mostre ecc. - RILEVANTE IVA</b>			
Residui anno	2013	465,00	465,00	0,00	0,00
<b>TOTALI VOCE BIL.</b>	<b>570 / 4 / 1</b>	<b>465,00</b>	<b>465,00</b>	<b>0,00</b>	<b>0,00</b>
<hr/>					
<b>Codice 3.01.0570</b>	<b>570 / 6 / 1</b>	<b>Contributo Grillo d'Oro - RILEVANTE IVA</b>			
Residui anno	2013	1.000,00	1.000,00	0,00	0,00
<b>TOTALI VOCE BIL.</b>	<b>570 / 6 / 1</b>	<b>1.000,00</b>	<b>1.000,00</b>	<b>0,00</b>	<b>0,00</b>
<hr/>					
<b>Codice 3.01.0590</b>	<b>590 / 2 / 1</b>	<b>Centri sportivi - proventi vari (servizi rilevanti ai fini IVA)</b>			
Residui anno	2012	516,43	0,00	0,00	516,43
Residui anno	2013	1.000,00	0,00	0,00	1.000,00
<b>TOTALI VOCE BIL.</b>	<b>590 / 2 / 1</b>	<b>1.516,43</b>	<b>0,00</b>	<b>0,00</b>	<b>1.516,43</b>
<hr/>					
<b>Codice 3.01.0730</b>	<b>730 / 2 / 1</b>	<b>Colonie e soggiorni stagionali - proventi anziani al mare - RILEVANTE IVA</b>			
Residui anno	2013	15.926,00	15.926,00	0,00	0,00

**Esercizio 2013**

**ELENCO RESIDUI ATTIVI PER ANNI DI PROVENIENZA**

		ACCERTAMENTI + MAGGIORI ENTRATE	REVERSALI E SUB	MINORI ENTRATE	RESIDUO RISULTANTE
TOTALI VOCE BIL.	730 / 2 / 1	15.926,00	15.926,00	0,00	0,00
<b>Codice 3.01.0740</b>	<b>740 / 2 / 1</b>	<b>Trasporto e pompe funebri diverse - diritti uscita salma (Servizio rilevante ai fini IVA)</b>			
Residui anno	2012	160,00	160,00	0,00	0,00
Residui anno	2013	6.180,00	5.980,00	0,00	200,00
TOTALI VOCE BIL.	740 / 2 / 1	6.340,00	6.140,00	0,00	200,00
<b>Codice 3.01.0740</b>	<b>740 / 4 / 1</b>	<b>Illuminazione votiva - proventi (Servizio rilevante ai fini IVA)</b>			
Residui anno	2011	300,00	0,00	0,00	300,00
Residui anno	2012	300,00	0,00	0,00	300,00
Residui anno	2013	300,00	0,00	0,00	300,00
TOTALI VOCE BIL.	740 / 4 / 1	900,00	0,00	0,00	900,00
<b>Codice 3.01.0740</b>	<b>740 / 6 / 1</b>	<b>Servizi cimiteriali - proventi -</b>			
Residui anno	2012	950,00	950,00	0,00	0,00
Residui anno	2013	6.655,00	6.295,00	0,00	360,00
TOTALI VOCE BIL.	740 / 6 / 1	7.605,00	7.245,00	0,00	360,00
<b>Codice 3.02.0860</b>	<b>860 / 2 / 1</b>	<b>Proventi uso locali - Servizio rilevante fini IVA</b>			
Residui anno	2013	5.950,00	5.050,00	0,00	900,00
TOTALI VOCE BIL.	860 / 2 / 1	5.950,00	5.050,00	0,00	900,00
<b>Codice 3.02.0860</b>	<b>860 / 4 / 1</b>	<b>Recupero spese di riscaldamento, acqua da parte degli affittuari di locali in stabili comunali compresa palestra - PARTE RILEVANTE IVA</b>			
Residui anno	2012	18.320,22	18.320,22	0,00	0,00
Residui anno	2013	25.000,00	13.679,28	0,00	11.320,72
TOTALI VOCE BIL.	860 / 4 / 1	43.320,22	31.999,50	0,00	11.320,72
<b>Codice 3.02.0860</b>	<b>860 / 6 / 1</b>	<b>Canone di utilizzo mensa scolastica - RILEVANTE IVA</b>			
Residui anno	2011	9.750,00	9.114,95	635,05	0,00
Residui anno	2012	43.000,00	20.723,93	0,00	22.276,07
Residui anno	2013	50.000,00	0,00	0,00	50.000,00
TOTALI VOCE BIL.	860 / 6 / 1	102.750,00	29.838,88	635,05	72.276,07
<b>Codice 3.02.0860</b>	<b>860 / 8 / 1</b>	<b>Canone di concessione uso fognature SMAT -</b>			
Residui anno	2013	7.554,42	7.554,42	0,00	0,00
TOTALI VOCE BIL.	860 / 8 / 1	7.554,42	7.554,42	0,00	0,00



**Esercizio 2013**

**ELENCO RESIDUI ATTIVI PER ANNI DI PROVENIENZA**

			ACCERTAMENTI + MAGGIORI ENTRATE	REVERSALI E SUB	MINORI ENTRATE	RESIDUO RISULTANTE
<b>Codice 3.02.0860</b>	<b>860 / 10 / 1</b>	<b>Canone non ricognitorio</b>				
Residui anno	2013		20.000,00	0,00	0,00	20.000,00
<b>TOTALI VOCE BIL.</b>	<b>860 / 10 / 1</b>		<b>20.000,00</b>	<b>0,00</b>	<b>0,00</b>	<b>20.000,00</b>
<hr/>						
<b>Codice 3.02.0870</b>	<b>870 / 2 / 1</b>	<b>Fitti attivi - terreni</b>				
Residui anno	2013		24.000,00	24.000,00	0,00	0,00
<b>TOTALI VOCE BIL.</b>	<b>870 / 2 / 1</b>		<b>24.000,00</b>	<b>24.000,00</b>	<b>0,00</b>	<b>0,00</b>
<hr/>						
<b>Codice 3.02.0870</b>	<b>870 / 4 / 1</b>	<b>Concessioni cimiteriali - loculi</b>				
Residui anno	2013		81.410,00	81.410,00	0,00	0,00
<b>TOTALI VOCE BIL.</b>	<b>870 / 4 / 1</b>		<b>81.410,00</b>	<b>81.410,00</b>	<b>0,00</b>	<b>0,00</b>
<hr/>						
<b>Codice 3.03.0890</b>	<b>890 / 4 / 1</b>	<b>Giacenze di cassa - interessi attivi</b>				
Residui anno	2012		981,98	981,98	0,00	0,00
Residui anno	2013		847,01	161,42	0,00	685,59
<b>TOTALI VOCE BIL.</b>	<b>890 / 4 / 1</b>		<b>1.828,99</b>	<b>1.143,40</b>	<b>0,00</b>	<b>685,59</b>
<hr/>						
<b>Codice 3.04.0895</b>	<b>895 / 1 / 1</b>	<b>Riparto Utile netto SMAT - Fondo Politiche Ambientali</b>				
Residui anno	2011		17.674,04	17.674,04	0,00	0,00
Residui anno	2012		44.446,33	44.446,33	0,00	0,00
Residui anno	2013		12.258,37	12.258,37	0,00	0,00
<b>TOTALI VOCE BIL.</b>	<b>895 / 1 / 1</b>		<b>74.378,74</b>	<b>74.378,74</b>	<b>0,00</b>	<b>0,00</b>
<hr/>						
<b>Codice 3.05.0900</b>	<b>900 / 1 / 1</b>	<b>Lasciti e donazioni</b>				
Residui anno	2013		7.500,00	7.500,00	0,00	0,00
<b>TOTALI VOCE BIL.</b>	<b>900 / 1 / 1</b>		<b>7.500,00</b>	<b>7.500,00</b>	<b>0,00</b>	<b>0,00</b>
<hr/>						
<b>Codice 3.05.0900</b>	<b>900 / 6 / 1</b>	<b>Rimborso da parte di Comuni convenzionati</b>				
Residui anno	2012		11.135,52	11.135,52	0,00	0,00
Residui anno	2013		54.000,00	44.282,36	0,00	9.717,64
<b>TOTALI VOCE BIL.</b>	<b>900 / 6 / 1</b>		<b>65.135,52</b>	<b>55.417,88</b>	<b>0,00</b>	<b>9.717,64</b>
<hr/>						
<b>Codice 3.05.0900</b>	<b>900 / 7 / 1</b>	<b>Rimborso Censimento Popolazione e Servizi</b>				
Residui anno	2011		3.514,50	2.950,00	564,50	0,00
<b>TOTALI VOCE BIL.</b>	<b>900 / 7 / 1</b>		<b>3.514,50</b>	<b>2.950,00</b>	<b>564,50</b>	<b>0,00</b>
<hr/>						
<b>Codice 3.05.0940</b>	<b>940 / 1 / 1</b>	<b>Introiti e rimborsi vari</b>				

**Esercizio 2013**

**ELENCO RESIDUI ATTIVI PER ANNI DI PROVENIENZA**

		ACCERTAMENTI + MAGGIORI ENTRATE	REVERSALI E SUB	MINORI ENTRATE	RESIDUO RISULTANTE
Residui anno	2013	14.267,69	14.267,69	0,00	0,00
<b>TOTALI VOCE BIL.</b>	<b>940 / 1 / 1</b>	<b>14.267,69</b>	<b>14.267,69</b>	<b>0,00</b>	<b>0,00</b>
<b>Codice 3.05.0940</b>	<b>940 / 5 / 1</b>	<b>Proventi iniziative solidarietà e lavoro accessorio</b>			
Residui anno	2012	5.163,50	5.163,50	0,00	0,00
Residui anno	2013	5.200,00	3.640,00	0,00	1.560,00
<b>TOTALI VOCE BIL.</b>	<b>940 / 5 / 1</b>	<b>10.363,50</b>	<b>8.803,50</b>	<b>0,00</b>	<b>1.560,00</b>
<b>Codice 4.01.0950</b>	<b>950 / 2 / 1</b>	<b>Beni mobili - alienazione</b>			
Residui anno	2011	60,00	60,00	0,00	0,00
<b>TOTALI VOCE BIL.</b>	<b>950 / 2 / 1</b>	<b>60,00</b>	<b>60,00</b>	<b>0,00</b>	<b>0,00</b>
<b>Codice 4.01.0960</b>	<b>960 / 2 / 1</b>	<b>Proventi alienazione area</b>			
Residui anno	2013	2.500,00	2.500,00	0,00	0,00
<b>TOTALI VOCE BIL.</b>	<b>960 / 2 / 1</b>	<b>2.500,00</b>	<b>2.500,00</b>	<b>0,00</b>	<b>0,00</b>
<b>Codice 4.01.0960</b>	<b>960 / 6 / 1</b>	<b>Proventi diritti di proprietà zona PEEP</b>			
Residui anno	2013	32.130,10	32.130,10	0,00	0,00
<b>TOTALI VOCE BIL.</b>	<b>960 / 6 / 1</b>	<b>32.130,10</b>	<b>32.130,10</b>	<b>0,00</b>	<b>0,00</b>
<b>Codice 4.01.0970</b>	<b>970 / 2 / 1</b>	<b>Concessioni cimiteriali -aree e sepolcri privati</b>			
Residui anno	2013	4.533,00	4.533,00	0,00	0,00
<b>TOTALI VOCE BIL.</b>	<b>970 / 2 / 1</b>	<b>4.533,00</b>	<b>4.533,00</b>	<b>0,00</b>	<b>0,00</b>
<b>Codice 4.02.0990</b>	<b>990 / 4 / 1</b>	<b>Contributo Ministero Impianto fotovoltaico</b>			
Residui anno	2008	5.832,10	0,00	0,00	5.832,10
<b>TOTALI VOCE BIL.</b>	<b>990 / 4 / 1</b>	<b>5.832,10</b>	<b>0,00</b>	<b>0,00</b>	<b>5.832,10</b>
<b>Codice 4.03.1020</b>	<b>1.020 / 2 / 1</b>	<b>Costruzione o manutenzione straordinaria di opere pubbliche - contributo dalla regione -</b>			
Residui anno	2009	115.000,12	0,00	0,00	115.000,12
<b>TOTALI VOCE BIL.</b>	<b>1.020 / 2 / 1</b>	<b>115.000,12</b>	<b>0,00</b>	<b>0,00</b>	<b>115.000,12</b>
<b>Codice 4.04.1025</b>	<b>1.025 / 2 / 1</b>	<b>Contributo Provinciale per realizzazione Rotonda stradale S.R. 23</b>			
Residui anno	2009	111.650,00	111.650,00	0,00	0,00
<b>TOTALI VOCE BIL.</b>	<b>1.025 / 2 / 1</b>	<b>111.650,00</b>	<b>111.650,00</b>	<b>0,00</b>	<b>0,00</b>
<b>Codice 4.04.1027</b>	<b>1.027 / 2 / 1</b>	<b>Contributi da altri Comuni in conto Capitale</b>			
Residui anno	2010	50.000,00	0,00	0,00	50.000,00

**Esercizio 2013**

**ELENCO RESIDUI ATTIVI PER ANNI DI PROVENIENZA**

		ACCERTAMENTI + MAGGIORI ENTRATE	REVERSALI E SUB	MINORI ENTRATE	RESIDUO RISULTANTE
TOTALI VOCE BIL.	1.027 / 2 / 1	50.000,00	0,00	0,00	50.000,00
<b>Codice 4.05.1050</b>	<b>1.050 / 2 / 1</b>	<b>Proventi ordinari concessioni edilizie - costo di costruzione e sanzioni</b>			
Residui anno	2013	83.126,15	83.126,15	0,00	0,00
TOTALI VOCE BIL.	1.050 / 2 / 1	83.126,15	83.126,15	0,00	0,00
<b>Codice 4.05.1050</b>	<b>1.050 / 8 / 1</b>	<b>Proventi ordinari concessioni Edilizie - oneri di urbanizzazione primaria</b>			
Residui anno	2013	76.133,14	76.133,14	0,00	0,00
TOTALI VOCE BIL.	1.050 / 8 / 1	76.133,14	76.133,14	0,00	0,00
<b>Codice 4.05.1050</b>	<b>1.050 / 10 / 1</b>	<b>Proventi ordinari Concessioni Edilizie - oneri di urbanizzazione secondara - contributo ecologico</b>			
Residui anno	2013	82.292,74	82.292,74	0,00	0,00
TOTALI VOCE BIL.	1.050 / 10 / 1	82.292,74	82.292,74	0,00	0,00
<b>Codice 4.05.1050</b>	<b>1.050 / 12 / 1</b>	<b>Proventi monetizzazione</b>			
Residui anno	2013	7.739,50	7.739,50	0,00	0,00
TOTALI VOCE BIL.	1.050 / 12 / 1	7.739,50	7.739,50	0,00	0,00
<b>Codice 4.05.1060</b>	<b>1.060 / 2 / 1</b>	<b>Proventi privati per finanziamento Spese Investimento</b>			
Residui anno	2009	57.243,64	0,00	0,00	57.243,64
TOTALI VOCE BIL.	1.060 / 2 / 1	57.243,64	0,00	0,00	57.243,64
<b>Codice 4.05.1060</b>	<b>1.060 / 4 / 1</b>	<b>Proventi privati per finanziamento Spese Investimento - rimborso assicurazioni</b>			
Residui anno	2013	20.900,00	20.900,00	0,00	0,00
TOTALI VOCE BIL.	1.060 / 4 / 1	20.900,00	20.900,00	0,00	0,00
<b>Codice 5.03.1110</b>	<b>1.110 / 5 / 1</b>	<b>Mutuo II lotto Magazzino Comunale</b>			
Residui anno	2003	8.496,91	0,00	0,00	8.496,91
TOTALI VOCE BIL.	1.110 / 5 / 1	8.496,91	0,00	0,00	8.496,91
<b>Codice 6.01.0000</b>	<b>6.010 / 2 / 1</b>	<b>Ritenute previdenziali ed assistenziali al personale</b>			
Residui anno	2013	71.970,59	71.970,59	0,00	0,00
TOTALI VOCE BIL.	6.010 / 2 / 1	71.970,59	71.970,59	0,00	0,00
<b>Codice 6.02.0000</b>	<b>6.020 / 2 / 1</b>	<b>Ritenute erariali</b>			
Residui anno	2013	169.593,17	169.593,16	0,00	0,01
TOTALI VOCE BIL.	6.020 / 2 / 1	169.593,17	169.593,16	0,00	0,01

Esercizio 2013

## ELENCO RESIDUI ATTIVI PER ANNI DI PROVENIENZA

		ACCERTAMENTI + MAGGIORI ENTRATE	REVERSALI E SUB	MINORI ENTRATE	RESIDUO RISULTANTE
<b>Codice 6.03.0000</b>	<b>6.030 / 2 / 1</b>	<b>Altre ritenute</b>			
Residui anno	2013	10.074,41	10.074,41	0,00	0,00
<b>TOTALI VOCE BIL.</b>	<b>6.030 / 2 / 1</b>	<b>10.074,41</b>	<b>10.074,41</b>	<b>0,00</b>	<b>0,00</b>
<b>Codice 6.05.0000</b>	<b>6.050 / 2 / 1</b>	<b>Rimborso spese per servizi per conto di terzi</b>			
Residui anno	2004	1.643,83	0,00	0,00	1.643,83
Residui anno	2008	9,00	0,00	0,00	9,00
Residui anno	2010	3.243,59	0,00	0,00	3.243,59
Residui anno	2011	10.227,49	10.000,00	0,00	227,49
Residui anno	2012	1.117,83	1.117,83	0,00	0,00
Residui anno	2013	60.377,71	39.163,97	0,00	21.213,74
<b>TOTALI VOCE BIL.</b>	<b>6.050 / 2 / 1</b>	<b>76.619,45</b>	<b>50.281,80</b>	<b>0,00</b>	<b>26.337,65</b>
<b>Codice 6.06.0000</b>	<b>6.060 / 2 / 1</b>	<b>Rimborso anticipazione di fondi per il servizio economato</b>			
Residui anno	2012	2.582,28	2.582,28	0,00	0,00
Residui anno	2013	2.582,28	0,00	0,00	2.582,28
<b>TOTALI VOCE BIL.</b>	<b>6.060 / 2 / 1</b>	<b>5.164,56</b>	<b>2.582,28</b>	<b>0,00</b>	<b>2.582,28</b>
<b>TOTALE GENERALE</b>		<b>5.487.919,20</b>	<b>4.017.678,15</b>	<b>242.737,51</b>	<b>1.227.503,54</b>

Esercizio 2013

## ELENCO RESIDUI PASSIVI PER ANNI DI PROVENIENZA

		IMPEGNI	MANDATI E SUB	ECONOMIE	RESIDUO RISULTANTE
<b>Codice 1.01.01.02</b>	<b>20 / 2 / 1</b>	<b>Rappresentanza - acquisto di beni</b>			
Residui anno	2013	97,60	72,60	0,00	25,00
<b>TOTALI VOCE BIL.</b>	<b>20 / 2 / 1</b>	<b>97,60</b>	<b>72,60</b>	<b>0,00</b>	<b>25,00</b>
<b>Codice 1.01.01.03</b>	<b>30 / 2 / 1</b>	<b>Indennità di carica al Sindaco e assessori</b>			
Residui anno	2012	3.765,98	2.452,70	0,00	1.313,28
Residui anno	2013	69.800,00	66.985,66	0,00	2.814,34
<b>TOTALI VOCE BIL.</b>	<b>30 / 2 / 1</b>	<b>73.565,98</b>	<b>69.438,36</b>	<b>0,00</b>	<b>4.127,62</b>
<b>Codice 1.01.01.03</b>	<b>30 / 4 / 1</b>	<b>Indennità di presenza per adunanze del consiglio comunale e della giunta</b>			
Residui anno	2013	813,50	813,50	0,00	0,00
<b>TOTALI VOCE BIL.</b>	<b>30 / 4 / 1</b>	<b>813,50</b>	<b>813,50</b>	<b>0,00</b>	<b>0,00</b>
<b>Codice 1.01.01.03</b>	<b>30 / 8 / 1</b>	<b>Premi assicurativi tutela legale</b>			
Residui anno	2013	3.600,00	3.600,00	0,00	0,00
<b>TOTALI VOCE BIL.</b>	<b>30 / 8 / 1</b>	<b>3.600,00</b>	<b>3.600,00</b>	<b>0,00</b>	<b>0,00</b>
<b>Codice 1.01.01.03</b>	<b>30 / 10 / 1</b>	<b>Commissioni previste per Legge indennità presenza, vigilanza ed appalto</b>			
Residui anno	2012	575,00	0,00	575,00	0,00
Residui anno	2013	575,00	200,00	0,00	375,00
<b>TOTALI VOCE BIL.</b>	<b>30 / 10 / 1</b>	<b>1.150,00</b>	<b>200,00</b>	<b>575,00</b>	<b>375,00</b>
<b>Codice 1.01.01.03</b>	<b>30 / 14 / 1</b>	<b>Organo di revisione economico-finanziaria - Trattamento economico</b>			
Residui anno	2011	1.581,00	943,80	0,00	637,20
Residui anno	2012	6.300,00	4.719,00	0,00	1.581,00
Residui anno	2013	6.300,00	0,00	0,00	6.300,00
<b>TOTALI VOCE BIL.</b>	<b>30 / 14 / 1</b>	<b>14.181,00</b>	<b>5.662,80</b>	<b>0,00</b>	<b>8.518,20</b>
<b>Codice 1.01.01.03</b>	<b>30 / 16 / 1</b>	<b>Competenza Nucleo di Valutazione -</b>			
Residui anno	2012	2.289,17	2.289,17	0,00	0,00
Residui anno	2013	4.598,00	2.299,00	0,00	2.299,00
<b>TOTALI VOCE BIL.</b>	<b>30 / 16 / 1</b>	<b>6.887,17</b>	<b>4.588,17</b>	<b>0,00</b>	<b>2.299,00</b>
<b>Codice 1.01.02.01</b>	<b>120 / 2 / 1</b>	<b>Stipendi ed altri assegni fissi - segreteria</b>			
Residui anno	2012	6.796,73	6.505,14	291,59	0,00
Residui anno	2013	162.000,00	156.019,05	0,00	5.980,95

Esercizio 2013

## ELENCO RESIDUI PASSIVI PER ANNI DI PROVENIENZA

		IMPEGNI	MANDATI E SUB	ECONOMIE	RESIDUO RISULTANTE
TOTALI VOCE BIL.	120 / 2 / 1	168.796,73	162.524,19	291,59	5.980,95
<b>Codice 1.01.02.01</b>	<b>120 / 4 / 1</b>	<b>Trattamento economico accessorio - Segreteria</b>			
Residui anno	2012	1.100,00	1.012,65	87,35	0,00
Residui anno	2013	1.200,00	151,12	0,00	1.048,88
TOTALI VOCE BIL.	120 / 4 / 1	2.300,00	1.163,77	87,35	1.048,88
<b>Codice 1.01.02.01</b>	<b>120 / 6 / 1</b>	<b>Oneri previdenziali, assistenziali e assicurativi obbligatori a carico dell'Ente - Segreteria</b>			
Residui anno	2013	44.300,00	44.300,00	0,00	0,00
TOTALI VOCE BIL.	120 / 6 / 1	44.300,00	44.300,00	0,00	0,00
<b>Codice 1.01.02.01</b>	<b>120 / 8 / 1</b>	<b>Segretario Comunale - diritti di rogito e relativi oneri contributivi</b>			
Residui anno	2012	651,25	651,25	0,00	0,00
Residui anno	2013	684,49	684,49	0,00	0,00
TOTALI VOCE BIL.	120 / 8 / 1	1.335,74	1.335,74	0,00	0,00
<b>Codice 1.01.02.02</b>	<b>130 / 2 / 1</b>	<b>Libri, riviste, stampati, cancelleria e varie</b>			
Residui anno	2011	763,69	0,00	348,29	415,40
Residui anno	2012	1.922,67	984,02	758,26	180,39
Residui anno	2013	9.069,07	5.220,26	0,00	3.848,81
TOTALI VOCE BIL.	130 / 2 / 1	11.755,43	6.204,28	1.106,55	4.444,60
<b>Codice 1.01.02.02</b>	<b>130 / 4 / 1</b>	<b>Altri beni di consumo - prodotti pulizia - Segreteria</b>			
Residui anno	2012	200,00	90,50	109,50	0,00
Residui anno	2013	499,90	299,90	0,00	200,00
TOTALI VOCE BIL.	130 / 4 / 1	699,90	390,40	109,50	200,00
<b>Codice 1.01.02.02</b>	<b>130 / 8 / 1</b>	<b>Feste nazionali e solennità civili - acquisto di beni</b>			
Residui anno	2013	1.348,14	1.348,14	0,00	0,00
TOTALI VOCE BIL.	130 / 8 / 1	1.348,14	1.348,14	0,00	0,00
<b>Codice 1.01.02.03</b>	<b>140 / 3 / 1</b>	<b>Assicurazioni dipendenti e Segretario</b>			
Residui anno	2013	3.381,00	3.381,00	0,00	0,00
TOTALI VOCE BIL.	140 / 3 / 1	3.381,00	3.381,00	0,00	0,00
<b>Codice 1.01.02.03</b>	<b>140 / 8 / 1</b>	<b>Formazione, qualificazione e specializzazione professionale del personale - prestazione di servizi</b>			
Residui anno	2012	100,00	0,00	100,00	0,00

**Esercizio 2013**

**ELENCO RESIDUI PASSIVI PER ANNI DI PROVENIENZA**

		IMPEGNI	MANDATI E SUB	ECONOMIE	RESIDUO RISULTANTE
Residui anno	2013	500,00	0,00	0,00	500,00
<b>TOTALI VOCE BIL.</b>	<b>140 / 8 / 1</b>	<b>600,00</b>	<b>0,00</b>	<b>100,00</b>	<b>500,00</b>
<hr/>					
<b>Codice 1.01.02.03</b>	<b>140 / 10 / 1</b>	<b>Servizio di mensa dipendente con buoni pasto</b>			
Residui anno	2012	2.683,78	1.816,21	0,00	867,57
Residui anno	2013	20.498,40	16.502,69	0,00	3.995,71
<b>TOTALI VOCE BIL.</b>	<b>140 / 10 / 1</b>	<b>23.182,18</b>	<b>18.318,90</b>	<b>0,00</b>	<b>4.863,28</b>
<hr/>					
<b>Codice 1.01.02.03</b>	<b>140 / 14 / 1</b>	<b>Posta e telefono Uffici</b>			
Residui anno	2012	666,14	0,00	666,14	0,00
Residui anno	2013	19.984,50	19.984,50	0,00	0,00
<b>TOTALI VOCE BIL.</b>	<b>140 / 14 / 1</b>	<b>20.650,64</b>	<b>19.984,50</b>	<b>666,14</b>	<b>0,00</b>
<hr/>					
<b>Codice 1.01.02.03</b>	<b>140 / 16 / 1</b>	<b>Bollette Palazzo Comunale</b>			
Residui anno	2011	5.192,48	5.192,48	0,00	0,00
Residui anno	2012	19.013,95	19.013,95	0,00	0,00
Residui anno	2013	24.000,00	21.819,11	0,00	2.180,89
<b>TOTALI VOCE BIL.</b>	<b>140 / 16 / 1</b>	<b>48.206,43</b>	<b>46.025,54</b>	<b>0,00</b>	<b>2.180,89</b>
<hr/>					
<b>Codice 1.01.02.03</b>	<b>140 / 18 / 1</b>	<b>Altre spese - bollatr., computer, pulizia Palazzo Comunale</b>			
Residui anno	2010	111,84	0,00	111,84	0,00
Residui anno	2011	875,32	0,00	224,16	651,16
Residui anno	2012	5.130,66	3.321,90	688,32	1.120,44
Residui anno	2013	16.637,58	11.594,95	0,00	5.042,63
<b>TOTALI VOCE BIL.</b>	<b>140 / 18 / 1</b>	<b>22.755,40</b>	<b>14.916,85</b>	<b>1.024,32</b>	<b>6.814,23</b>
<hr/>					
<b>Codice 1.01.02.03</b>	<b>140 / 24 / 1</b>	<b>Liti, arbitraggi e risarcimenti - prestazione di servizi</b>			
Residui anno	1983	387,34	0,00	0,00	387,34
Residui anno	1985	413,17	0,00	0,00	413,17
Residui anno	1989	774,69	0,00	0,00	774,69
Residui anno	1990	2.590,04	0,00	0,00	2.590,04
Residui anno	1992	786,34	0,00	0,00	786,34
Residui anno	1993	326,85	0,00	0,00	326,85
Residui anno	1994	284,84	0,00	0,00	284,84
Residui anno	1995	2.230,21	0,00	0,00	2.230,21
Residui anno	1998	257,89	0,00	0,00	257,89

**Esercizio 2013**

**ELENCO RESIDUI PASSIVI PER ANNI DI PROVENIENZA**

		IMPEGNI	MANDATI E SUB	ECONOMIE	RESIDUO RISULTANTE
Residui anno	1999	1.549,37	0,00	0,00	1.549,37
Residui anno	2000	2.728,96	0,00	0,00	2.728,96
Residui anno	2001	1.058,23	0,00	0,00	1.058,23
Residui anno	2002	2.582,00	0,00	0,00	2.582,00
Residui anno	2003	200,62	0,00	0,00	200,62
Residui anno	2004	1.547,81	0,00	0,00	1.547,81
Residui anno	2006	5.864,74	776,00	0,00	5.088,74
Residui anno	2009	59,97	0,00	0,00	59,97
Residui anno	2010	172,52	0,00	0,00	172,52
Residui anno	2011	2.100,00	1.000,00	0,00	1.100,00
Residui anno	2012	3.800,00	3.500,00	0,00	300,00
Residui anno	2013	13.000,00	4.326,22	0,00	8.673,78
<b>TOTALI VOCE BIL.</b>	<b>140 / 24 / 1</b>	<b>42.715,59</b>	<b>9.602,22</b>	<b>0,00</b>	<b>33.113,37</b>
<hr/>					
<b>Codice 1.01.02.03</b>	<b>140 / 30 / 1</b>	<b>Spese diverse SERVIZIO CIVILE - SNCV</b>			
Residui anno	2007	1.600,00	0,00	0,00	1.600,00
Residui anno	2008	1.600,00	0,00	0,00	1.600,00
Residui anno	2012	135,40	0,00	135,40	0,00
<b>TOTALI VOCE BIL.</b>	<b>140 / 30 / 1</b>	<b>3.335,40</b>	<b>0,00</b>	<b>135,40</b>	<b>3.200,00</b>
<hr/>					
<b>Codice 1.01.02.05</b>	<b>160 / 2 / 1</b>	<b>Fondo mobilità Segretari Comunali - Art. 17 c. 73 L. 127/97 e smi</b>			
Residui anno	2011	415,48	0,00	0,00	415,48
Residui anno	2012	374,75	0,00	0,00	374,75
Residui anno	2013	1.500,00	0,00	0,00	1.500,00
<b>TOTALI VOCE BIL.</b>	<b>160 / 2 / 1</b>	<b>2.290,23</b>	<b>0,00</b>	<b>0,00</b>	<b>2.290,23</b>
<hr/>					
<b>Codice 1.01.02.05</b>	<b>160 / 4 / 1</b>	<b>Contributi associativi annuali - AICCRE, LEGA AUTONOMIE, COM. PACE.</b>			
Residui anno	2013	1.623,73	1.623,73	0,00	0,00
<b>TOTALI VOCE BIL.</b>	<b>160 / 4 / 1</b>	<b>1.623,73</b>	<b>1.623,73</b>	<b>0,00</b>	<b>0,00</b>
<hr/>					
<b>Codice 1.01.02.05</b>	<b>160 / 5 / 1</b>	<b>Contributi annuali associativi - ANCI</b>			
Residui anno	2013	2.516,94	2.516,94	0,00	0,00
<b>TOTALI VOCE BIL.</b>	<b>160 / 5 / 1</b>	<b>2.516,94</b>	<b>2.516,94</b>	<b>0,00</b>	<b>0,00</b>
<hr/>					
<b>Codice 1.01.02.05</b>	<b>160 / 6 / 1</b>	<b>Diritti di Segreteria - riparto</b>			
Residui anno	2012	81,44	81,44	0,00	0,00



**Esercizio 2013**

**ELENCO RESIDUI PASSIVI PER ANNI DI PROVENIENZA**

		IMPEGNI	MANDATI E SUB	ECONOMIE	RESIDUO RISULTANTE
Residui anno	2013	146,95	127,16	0,00	19,79
<b>TOTALI VOCE BIL.</b>	<b>160 / 6 / 1</b>	<b>228,39</b>	<b>208,60</b>	<b>0,00</b>	<b>19,79</b>
<hr/>					
<b>Codice 1.01.02.07</b>	<b>180 / 2 / 1</b>	<b>Versamento IRAP servizi generali</b>			
Residui anno	2013	19.500,00	19.500,00	0,00	0,00
<b>TOTALI VOCE BIL.</b>	<b>180 / 2 / 1</b>	<b>19.500,00</b>	<b>19.500,00</b>	<b>0,00</b>	<b>0,00</b>
<hr/>					
<b>Codice 1.01.02.07</b>	<b>180 / 4 / 1</b>	<b>Tassa Concessioner Governativa Telefonia Mobile</b>			
Residui anno	2012	588,27	0,00	588,27	0,00
Residui anno	2013	4.233,19	4.233,19	0,00	0,00
<b>TOTALI VOCE BIL.</b>	<b>180 / 4 / 1</b>	<b>4.821,46</b>	<b>4.233,19</b>	<b>588,27</b>	<b>0,00</b>
<hr/>					
<b>Codice 1.01.03.01</b>	<b>230 / 2 / 1</b>	<b>Stipendi ed altri assegni fissi - Contabilità</b>			
Residui anno	2012	2.587,84	2.492,90	94,94	0,00
Residui anno	2013	67.500,00	65.383,04	0,00	2.116,96
<b>TOTALI VOCE BIL.</b>	<b>230 / 2 / 1</b>	<b>70.087,84</b>	<b>67.875,94</b>	<b>94,94</b>	<b>2.116,96</b>
<hr/>					
<b>Codice 1.01.03.01</b>	<b>230 / 4 / 1</b>	<b>Trattamento economico accessorio - contabilità</b>			
Residui anno	2012	1.950,00	1.887,83	62,17	0,00
Residui anno	2013	3.060,00	1.374,92	0,00	1.685,08
<b>TOTALI VOCE BIL.</b>	<b>230 / 4 / 1</b>	<b>5.010,00</b>	<b>3.262,75</b>	<b>62,17</b>	<b>1.685,08</b>
<hr/>					
<b>Codice 1.01.03.01</b>	<b>230 / 6 / 1</b>	<b>Oneri previdenziali, assistenziali ed assicurativi obbligatori a carico dell'Ente - Contabilità</b>			
Residui anno	2012	300,00	300,00	0,00	0,00
Residui anno	2013	18.700,00	18.700,00	0,00	0,00
<b>TOTALI VOCE BIL.</b>	<b>230 / 6 / 1</b>	<b>19.000,00</b>	<b>19.000,00</b>	<b>0,00</b>	<b>0,00</b>
<hr/>					
<b>Codice 1.01.03.02</b>	<b>240 / 2 / 1</b>	<b>Libri, riviste, stampati e varie - Ufficio Ragioneria</b>			
Residui anno	2011	199,42	0,00	199,42	0,00
Residui anno	2012	348,78	160,40	0,00	188,38
Residui anno	2013	800,00	76,80	0,00	723,20
<b>TOTALI VOCE BIL.</b>	<b>240 / 2 / 1</b>	<b>1.348,20</b>	<b>237,20</b>	<b>199,42</b>	<b>911,58</b>
<hr/>					
<b>Codice 1.01.03.03</b>	<b>250 / 2 / 1</b>	<b>Uffici Finanziari - prestazione di servizi</b>			
Residui anno	2011	297,94	254,10	0,00	43,84
Residui anno	2012	4.149,09	3.432,92	0,00	716,17
Residui anno	2013	12.667,89	6.068,78	0,00	6.599,11

Esercizio 2013

## ELENCO RESIDUI PASSIVI PER ANNI DI PROVENIENZA

		IMPEGNI	MANDATI E SUB	ECONOMIE	RESIDUO RISULTANTE
TOTALI VOCE BIL.	250 / 2 / 1	17.114,92	9.755,80	0,00	7.359,12
<b>Codice 1.01.03.03</b>	250 / 4 / 1	<b>Programma relativo al controllo I.C.I.</b>			
Residui anno	2012	1.476,20	1.476,20	0,00	0,00
Residui anno	2013	1.512,50	0,00	0,00	1.512,50
TOTALI VOCE BIL.	250 / 4 / 1	2.988,70	1.476,20	0,00	1.512,50
<b>Codice 1.01.03.03</b>	250 / 6 / 1	<b>Formazione, qualificazione e specializzazione professionale del personale - prestazione di servizi</b>			
Residui anno	2010	207,18	0,00	207,18	0,00
Residui anno	2011	92,90	0,00	92,90	0,00
Residui anno	2012	288,19	215,81	0,00	72,38
Residui anno	2013	350,00	88,80	0,00	261,20
TOTALI VOCE BIL.	250 / 6 / 1	938,27	304,61	300,08	333,58
<b>Codice 1.01.03.03</b>	250 / 8 / 1	<b>Servizio di Tesoreria - spese diverse</b>			
Residui anno	2011	176,81	0,00	176,81	0,00
Residui anno	2012	500,00	310,04	0,00	189,96
Residui anno	2013	500,00	0,00	0,00	500,00
TOTALI VOCE BIL.	250 / 8 / 1	1.176,81	310,04	176,81	689,96
<b>Codice 1.01.03.07</b>	290 / 2 / 1	<b>Versamento IRAP Servizi Finanziari</b>			
Residui anno	2013	6.000,00	6.000,00	0,00	0,00
TOTALI VOCE BIL.	290 / 2 / 1	6.000,00	6.000,00	0,00	0,00
<b>Codice 1.01.04.03</b>	360 / 2 / 1	<b>Concessionari della riscossione - spese e compensi</b>			
Residui anno	2008	214,29	0,00	0,00	214,29
Residui anno	2009	5.154,36	0,00	0,00	5.154,36
Residui anno	2010	3.590,97	0,00	0,00	3.590,97
Residui anno	2011	2.405,00	0,00	0,00	2.405,00
Residui anno	2012	3.125,38	1.553,83	0,00	1.571,55
Residui anno	2013	20.551,70	712,10	0,00	19.839,60
TOTALI VOCE BIL.	360 / 2 / 1	35.041,70	2.265,93	0,00	32.775,77
<b>Codice 1.01.04.05</b>	380 / 4 / 1	<b>Contributo IFEL su IMU</b>			
Residui anno	2013	1.000,00	0,00	0,00	1.000,00
TOTALI VOCE BIL.	380 / 4 / 1	1.000,00	0,00	0,00	1.000,00

Esercizio 2013

## ELENCO RESIDUI PASSIVI PER ANNI DI PROVENIENZA

		IMPEGNI	MANDATI E SUB	ECONOMIE	RESIDUO RISULTANTE
<b>Codice 1.01.04.07</b>	<b>400 / 2 / 1</b>	<b>Pagamento IVA</b>			
Residui anno	2013	2.822,03	2.822,03	0,00	0,00
<b>TOTALI VOCE BIL.</b>	<b>400 / 2 / 1</b>	<b>2.822,03</b>	<b>2.822,03</b>	<b>0,00</b>	<b>0,00</b>
<b>Codice 1.01.04.08</b>	<b>410 / 4 / 1</b>	<b>Tributi da rimborsare</b>			
Residui anno	2008	111,11	111,11	0,00	0,00
Residui anno	2013	2.789,51	2.789,51	0,00	0,00
<b>TOTALI VOCE BIL.</b>	<b>410 / 4 / 1</b>	<b>2.900,62</b>	<b>2.900,62</b>	<b>0,00</b>	<b>0,00</b>
<b>Codice 1.01.04.08</b>	<b>410 / 6 / 1</b>	<b>Rimborso sanzioni Codice della Strada</b>			
Residui anno	2013	205,10	173,70	0,00	31,40
<b>TOTALI VOCE BIL.</b>	<b>410 / 6 / 1</b>	<b>205,10</b>	<b>173,70</b>	<b>0,00</b>	<b>31,40</b>
<b>Codice 1.01.04.08</b>	<b>410 / 8 / 1</b>	<b>Rimborso somme di parte corrente allo Stato</b>			
Residui anno	2013	124.800,00	0,00	0,00	124.800,00
<b>TOTALI VOCE BIL.</b>	<b>410 / 8 / 1</b>	<b>124.800,00</b>	<b>0,00</b>	<b>0,00</b>	<b>124.800,00</b>
<b>Codice 1.01.05.01</b>	<b>450 / 2 / 1</b>	<b>Stipend ed altri assegni fissi - gestione beni demaniali e patrimoniali</b>			
Residui anno	2012	2.426,12	2.426,12	0,00	0,00
Residui anno	2013	79.700,00	77.435,33	0,00	2.264,67
<b>TOTALI VOCE BIL.</b>	<b>450 / 2 / 1</b>	<b>82.126,12</b>	<b>79.861,45</b>	<b>0,00</b>	<b>2.264,67</b>
<b>Codice 1.01.05.01</b>	<b>450 / 4 / 1</b>	<b>Trattamento economico accessorio - gestione beni</b>			
Residui anno	2012	1.050,00	719,57	0,00	330,43
Residui anno	2013	3.900,00	0,00	0,00	3.900,00
<b>TOTALI VOCE BIL.</b>	<b>450 / 4 / 1</b>	<b>4.950,00</b>	<b>719,57</b>	<b>0,00</b>	<b>4.230,43</b>
<b>Codice 1.01.05.01</b>	<b>450 / 6 / 1</b>	<b>Oneri previdenziali, assistenziali ed assicurativi obbligatori a carico dell'Ente - gestione beni demaniali e patrimoniali</b>			
Residui anno	2013	23.500,00	23.500,00	0,00	0,00
<b>TOTALI VOCE BIL.</b>	<b>450 / 6 / 1</b>	<b>23.500,00</b>	<b>23.500,00</b>	<b>0,00</b>	<b>0,00</b>
<b>Codice 1.01.05.02</b>	<b>460 / 2 / 1</b>	<b>Manutenzione ordinaria beni mobili Palazzo Comunale, basso fabbricato, rimessa, archivio</b>			
Residui anno	2012	50,00	50,00	0,00	0,00
Residui anno	2013	492,90	450,00	0,00	42,90
<b>TOTALI VOCE BIL.</b>	<b>460 / 2 / 1</b>	<b>542,90</b>	<b>500,00</b>	<b>0,00</b>	<b>42,90</b>
<b>Codice 1.01.05.02</b>	<b>460 / 4 / 1</b>	<b>Materiale di pulizia Palazzo Comunale, rimessa, archivio</b>			

Esercizio 2013

## ELENCO RESIDUI PASSIVI PER ANNI DI PROVENIENZA

		IMPEGNI	MANDATI E SUB	ECONOMIE	RESIDUO RISULTANTE
Residui anno	2012	209,90	209,90	0,00	0,00
Residui anno	2013	500,00	500,00	0,00	0,00
<b>TOTALI VOCE BIL.</b>	<b>460 / 4 / 1</b>	<b>709,90</b>	<b>709,90</b>	<b>0,00</b>	<b>0,00</b>
<hr/>					
<b>Codice 1.01.05.02</b>	<b>460 / 6 / 1</b>	<b>Vestiario e dispositivi prevenzione infortuni personale esterno</b>			
Residui anno	2011	661,21	0,00	661,21	0,00
Residui anno	2012	425,58	0,00	0,00	425,58
Residui anno	2013	982,29	650,96	0,00	331,33
<b>TOTALI VOCE BIL.</b>	<b>460 / 6 / 1</b>	<b>2.069,08</b>	<b>650,96</b>	<b>661,21</b>	<b>756,91</b>
<hr/>					
<b>Codice 1.01.05.03</b>	<b>470 / 2 / 1</b>	<b>Manutenzione ordinaria immobili Patrimonio Com.le: Palazzo Comunale - rimessa - archivio - Ex comune ecc.</b>			
Residui anno	2011	541,48	131,13	410,35	0,00
Residui anno	2012	3.079,08	1.873,12	0,00	1.205,96
Residui anno	2013	5.910,00	4.626,64	0,00	1.283,36
<b>TOTALI VOCE BIL.</b>	<b>470 / 2 / 1</b>	<b>9.530,56</b>	<b>6.630,89</b>	<b>410,35</b>	<b>2.489,32</b>
<hr/>					
<b>Codice 1.01.05.03</b>	<b>470 / 4 / 1</b>	<b>Bollette Immobili Patrimonio Com.le</b>			
Residui anno	2012	6.510,97	6.330,23	0,00	180,74
Residui anno	2013	17.954,87	13.131,21	0,00	4.823,66
<b>TOTALI VOCE BIL.</b>	<b>470 / 4 / 1</b>	<b>24.465,84</b>	<b>19.461,44</b>	<b>0,00</b>	<b>5.004,40</b>
<hr/>					
<b>Codice 1.01.05.03</b>	<b>470 / 6 / 1</b>	<b>Assicurazione responsabilità civile</b>			
Residui anno	2013	10.940,83	10.940,83	0,00	0,00
<b>TOTALI VOCE BIL.</b>	<b>470 / 6 / 1</b>	<b>10.940,83</b>	<b>10.940,83</b>	<b>0,00</b>	<b>0,00</b>
<hr/>					
<b>Codice 1.01.05.03</b>	<b>470 / 7 / 1</b>	<b>Assicurazione vetture dipendenti ed Amministratori</b>			
Residui anno	2013	1.500,00	1.460,00	0,00	40,00
<b>TOTALI VOCE BIL.</b>	<b>470 / 7 / 1</b>	<b>1.500,00</b>	<b>1.460,00</b>	<b>0,00</b>	<b>40,00</b>
<hr/>					
<b>Codice 1.01.05.03</b>	<b>470 / 8 / 1</b>	<b>Assicurazione furto ed incendio fabbricati ed immobili comunali</b>			
Residui anno	2013	4.232,00	4.232,00	0,00	0,00
<b>TOTALI VOCE BIL.</b>	<b>470 / 8 / 1</b>	<b>4.232,00</b>	<b>4.232,00</b>	<b>0,00</b>	<b>0,00</b>
<hr/>					
<b>Codice 1.01.05.06</b>	<b>500 / 2 / 1</b>	<b>Interessi passivi ed oneri su mutui</b>			
Residui anno	2013	14.071,02	14.071,02	0,00	0,00
<b>TOTALI VOCE BIL.</b>	<b>500 / 2 / 1</b>	<b>14.071,02</b>	<b>14.071,02</b>	<b>0,00</b>	<b>0,00</b>

Esercizio 2013

## ELENCO RESIDUI PASSIVI PER ANNI DI PROVENIENZA

		IMPEGNI	MANDATI E SUB	ECONOMIE	RESIDUO RISULTANTE
<b>Codice 1.01.05.07</b>	<b>510/2/1</b>	<b>Versamento IRAP</b>			
Residui anno	2013	7.100,00	7.100,00	0,00	0,00
<b>TOTALI VOCE BIL.</b>	<b>510/2/1</b>	<b>7.100,00</b>	<b>7.100,00</b>	<b>0,00</b>	<b>0,00</b>
<b>Codice 1.01.05.07</b>	<b>510/3/1</b>	<b>Diritti per nulla osta pratiche Patrimonio Comunale</b>			
Residui anno	2011	30,00	0,00	30,00	0,00
Residui anno	2013	927,37	924,27	3,10	0,00
<b>TOTALI VOCE BIL.</b>	<b>510/3/1</b>	<b>957,37</b>	<b>924,27</b>	<b>33,10</b>	<b>0,00</b>
<b>Codice 1.01.06.01</b>	<b>560/2/1</b>	<b>Stipendi ed altri assegni fissi U.T.C.</b>			
Residui anno	2012	2.568,49	2.568,49	0,00	0,00
Residui anno	2013	45.666,84	45.666,84	0,00	0,00
<b>TOTALI VOCE BIL.</b>	<b>560/2/1</b>	<b>48.235,33</b>	<b>48.235,33</b>	<b>0,00</b>	<b>0,00</b>
<b>Codice 1.01.06.01</b>	<b>560/4/1</b>	<b>Trattamento economico accessorio U.T.C.</b>			
Residui anno	2012	1.350,00	822,72	527,28	0,00
Residui anno	2013	4.700,00	358,30	0,00	4.341,70
<b>TOTALI VOCE BIL.</b>	<b>560/4/1</b>	<b>6.050,00</b>	<b>1.181,02</b>	<b>527,28</b>	<b>4.341,70</b>
<b>Codice 1.01.06.01</b>	<b>560/6/1</b>	<b>Oneri previdenziali, assistenziali ed assicurativi obbligatori a carico dell'ente U.T.C.</b>			
Residui anno	2013	14.600,00	14.600,00	0,00	0,00
<b>TOTALI VOCE BIL.</b>	<b>560/6/1</b>	<b>14.600,00</b>	<b>14.600,00</b>	<b>0,00</b>	<b>0,00</b>
<b>Codice 1.01.06.01</b>	<b>560/9/1</b>	<b>Incentivo condono edilizio UTC</b>			
Residui anno	2005	1.926,11	0,00	0,00	1.926,11
<b>TOTALI VOCE BIL.</b>	<b>560/9/1</b>	<b>1.926,11</b>	<b>0,00</b>	<b>0,00</b>	<b>1.926,11</b>
<b>Codice 1.01.06.02</b>	<b>570/2/1</b>	<b>Libri, riviste, stampati e varie U.T.C.</b>			
Residui anno	2011	66,32	0,00	0,00	66,32
Residui anno	2012	1.457,40	904,97	0,00	552,43
Residui anno	2013	1.496,07	433,18	0,00	1.062,89
<b>TOTALI VOCE BIL.</b>	<b>570/2/1</b>	<b>3.019,79</b>	<b>1.338,15</b>	<b>0,00</b>	<b>1.681,64</b>
<b>Codice 1.01.06.03</b>	<b>580/2/1</b>	<b>Prestazione di servizi - manutenzioni - ecc. U.T.C. - fotocopiatrice</b>			
Residui anno	2010	68,28	15,19	53,09	0,00
Residui anno	2011	187,23	0,00	139,23	48,00
Residui anno	2012	414,85	18,15	0,00	396,70

**Esercizio 2013**

**ELENCO RESIDUI PASSIVI PER ANNI DI PROVENIENZA**

		IMPEGNI	MANDATI E SUB	ECONOMIE	RESIDUO RISULTANTE
Residui anno	2013	1.252,35	1.246,30	0,00	6,05
<b>TOTALI VOCE BIL.</b>	<b>580 / 2 / 1</b>	<b>1.922,71</b>	<b>1.279,64</b>	<b>192,32</b>	<b>450,75</b>
<b>Codice 1.01.06.03 580 / 6 / 1</b>		<b>Formazione, aggiornamento e qualificazione personale - prestazione di servizi U.T.C.</b>			
Residui anno	2011	42,30	0,00	42,30	0,00
Residui anno	2012	100,00	0,00	0,00	100,00
Residui anno	2013	400,00	0,00	0,00	400,00
<b>TOTALI VOCE BIL.</b>	<b>580 / 6 / 1</b>	<b>542,30</b>	<b>0,00</b>	<b>42,30</b>	<b>500,00</b>
<b>Codice 1.01.06.03 580 / 12 / 1</b>		<b>Prestazioni professionali, studi, progettazioni, collaudi incarichi, ecc. per opere non comprese nel programma investimenti, per L. 626, ecc.</b>			
Residui anno	1996	343,19	0,00	0,00	343,19
Residui anno	1999	712,72	0,00	0,00	712,72
Residui anno	2005	2.040,00	0,00	0,00	2.040,00
Residui anno	2009	42,80	0,00	0,00	42,80
Residui anno	2010	17.227,07	14.167,02	3.060,05	0,00
Residui anno	2012	1.332,48	1.332,48	0,00	0,00
Residui anno	2013	3.000,00	3.000,00	0,00	0,00
<b>TOTALI VOCE BIL.</b>	<b>580 / 12 / 1</b>	<b>24.698,26</b>	<b>18.499,50</b>	<b>3.060,05</b>	<b>3.138,71</b>
<b>Codice 1.01.06.03 580 / 16 / 1</b>		<b>Commissione Comunale - prestazione servizi Indennità - commissione Igien. Ed. e commissione Agricoltura</b>			
Residui anno	2012	1.000,00	325,81	674,19	0,00
Residui anno	2013	1.000,00	0,00	0,00	1.000,00
<b>TOTALI VOCE BIL.</b>	<b>580 / 16 / 1</b>	<b>2.000,00</b>	<b>325,81</b>	<b>674,19</b>	<b>1.000,00</b>
<b>Codice 1.01.06.03 580 / 18 / 1</b>		<b>Prestazioni medico professionali, servizio protezione e prevenzione D.Lgs. 626/94</b>			
Residui anno	2011	554,94	40,98	0,00	513,96
Residui anno	2012	6.185,76	6.150,52	0,00	35,24
Residui anno	2013	5.808,00	5.640,00	0,00	168,00
<b>TOTALI VOCE BIL.</b>	<b>580 / 18 / 1</b>	<b>12.548,70</b>	<b>11.831,50</b>	<b>0,00</b>	<b>717,20</b>
<b>Codice 1.01.06.07 620 / 2 / 1</b>		<b>Versamento IRAP U.T.C.</b>			
Residui anno	2013	4.300,00	4.300,00	0,00	0,00
<b>TOTALI VOCE BIL.</b>	<b>620 / 2 / 1</b>	<b>4.300,00</b>	<b>4.300,00</b>	<b>0,00</b>	<b>0,00</b>
<b>Codice 1.01.07.01 670 / 2 / 1</b>		<b>Stipendi ed altri assegni fissi Ufficio Demografico</b>			
Residui anno	2012	2.679,16	2.679,16	0,00	0,00

Esercizio 2013

## ELENCO RESIDUI PASSIVI PER ANNI DI PROVENIENZA

		IMPEGNI	MANDATI E SUB	ECONOMIE	RESIDUO RISULTANTE
Residui anno	2013	77.500,00	74.410,23	0,00	3.089,77
<b>TOTALI VOCE BIL.</b>	<b>670 / 2 / 1</b>	<b>80.179,16</b>	<b>77.089,39</b>	<b>0,00</b>	<b>3.089,77</b>
<hr/>					
<b>Codice 1.01.07.01</b>	<b>670 / 4 / 1</b>	<b>Trattamento economico accessorio Ufficio demografico</b>			
Residui anno	2012	1.200,00	871,29	328,71	0,00
Residui anno	2013	1.700,00	0,00	0,00	1.700,00
<b>TOTALI VOCE BIL.</b>	<b>670 / 4 / 1</b>	<b>2.900,00</b>	<b>871,29</b>	<b>328,71</b>	<b>1.700,00</b>
<hr/>					
<b>Codice 1.01.07.01</b>	<b>670 / 6 / 1</b>	<b>Oneri previdenziali, assistenziali e assicurativi obbligatori a carico dell'ente - Ufficio Demografico</b>			
Residui anno	2013	21.700,00	21.700,00	0,00	0,00
<b>TOTALI VOCE BIL.</b>	<b>670 / 6 / 1</b>	<b>21.700,00</b>	<b>21.700,00</b>	<b>0,00</b>	<b>0,00</b>
<hr/>					
<b>Codice 1.01.07.02</b>	<b>680 / 2 / 1</b>	<b>Libri, riviste, stampati e varie Ufficio Demografico</b>			
Residui anno	2012	664,19	417,45	246,74	0,00
Residui anno	2013	2.108,29	1.542,76	0,00	565,53
<b>TOTALI VOCE BIL.</b>	<b>680 / 2 / 1</b>	<b>2.772,48</b>	<b>1.960,21</b>	<b>246,74</b>	<b>565,53</b>
<hr/>					
<b>Codice 1.01.07.03</b>	<b>690 / 2 / 1</b>	<b>Spese diverse aggiornamento personale Ufficio Demografico</b>			
Residui anno	2011	270,00	0,00	270,00	0,00
Residui anno	2012	90,00	90,00	0,00	0,00
Residui anno	2013	230,00	0,00	180,00	50,00
<b>TOTALI VOCE BIL.</b>	<b>690 / 2 / 1</b>	<b>590,00</b>	<b>90,00</b>	<b>450,00</b>	<b>50,00</b>
<hr/>					
<b>Codice 1.01.07.03</b>	<b>690 / 4 / 1</b>	<b>Commissione elettorale circondariale - spese</b>			
Residui anno	2009	196,24	0,00	196,24	0,00
Residui anno	2010	153,69	0,00	153,69	0,00
Residui anno	2011	2.000,00	0,00	0,00	2.000,00
Residui anno	2012	2.000,00	560,98	0,00	1.439,02
Residui anno	2013	2.000,00	0,00	0,00	2.000,00
<b>TOTALI VOCE BIL.</b>	<b>690 / 4 / 1</b>	<b>6.349,93</b>	<b>560,98</b>	<b>349,93</b>	<b>5.439,02</b>
<hr/>					
<b>Codice 1.01.07.07</b>	<b>730 / 2 / 1</b>	<b>Versamento IRAP Servizi Demografici</b>			
Residui anno	2013	6.900,00	6.900,00	0,00	0,00
<b>TOTALI VOCE BIL.</b>	<b>730 / 2 / 1</b>	<b>6.900,00</b>	<b>6.900,00</b>	<b>0,00</b>	<b>0,00</b>
<hr/>					
<b>Codice 1.01.07.08</b>	<b>740 / 8 / 1</b>	<b>Censimento Popolazione e Servizi</b>			
Residui anno	2011	7.011,90	0,00	1.638,55	5.373,35

Esercizio 2013

## ELENCO RESIDUI PASSIVI PER ANNI DI PROVENIENZA

		IMPEGNI	MANDATI E SUB	ECONOMIE	RESIDUO RISULTANTE
TOTALI VOCE BIL.	740 / 8 / 1	7.011,90	0,00	1.638,55	5.373,35
<b>Codice 1.03.01.01</b>	1.110 / 2 / 1	<b>Stipendi ed altri assegni fissi - Vigili Urbani</b>			
Residui anno	2012	2.625,62	2.625,62	0,00	0,00
Residui anno	2013	168.000,00	165.946,28	0,00	2.053,72
TOTALI VOCE BIL.	1.110 / 2 / 1	170.625,62	168.571,90	0,00	2.053,72
<b>Codice 1.03.01.01</b>	1.110 / 4 / 1	<b>Trattamento economico accessorio - Vigili Urbani</b>			
Residui anno	2012	3.300,00	3.300,00	0,00	0,00
Residui anno	2013	3.100,00	0,00	0,00	3.100,00
TOTALI VOCE BIL.	1.110 / 4 / 1	6.400,00	3.300,00	0,00	3.100,00
<b>Codice 1.03.01.01</b>	1.110 / 6 / 1	<b>Oneri previdenziali, assistenziali e assicurativi obbligatori a carico dell'ente - Vigili Urbani</b>			
Residui anno	2013	45.900,00	45.900,00	0,00	0,00
TOTALI VOCE BIL.	1.110 / 6 / 1	45.900,00	45.900,00	0,00	0,00
<b>Codice 1.03.01.02</b>	1.120 / 2 / 1	<b>Libri, riviste, stampati e varie Ufficio Vigili</b>			
Residui anno	2012	630,94	551,94	79,00	0,00
Residui anno	2013	2.129,00	1.127,21	0,00	1.001,79
TOTALI VOCE BIL.	1.120 / 2 / 1	2.759,94	1.679,15	79,00	1.001,79
<b>Codice 1.03.01.02</b>	1.120 / 4 / 1	<b>Vestiario ed attrezzature Vigili Urbani</b>			
Residui anno	2012	7.950,00	7.940,02	9,98	0,00
Residui anno	2013	3.000,00	0,00	0,00	3.000,00
TOTALI VOCE BIL.	1.120 / 4 / 1	10.950,00	7.940,02	9,98	3.000,00
<b>Codice 1.03.01.02</b>	1.120 / 6 / 1	<b>Carburante e lubrificanti</b>			
Residui anno	2012	873,88	511,70	362,18	0,00
Residui anno	2013	9.000,00	6.954,23	0,00	2.045,77
TOTALI VOCE BIL.	1.120 / 6 / 1	9.873,88	7.465,93	362,18	2.045,77
<b>Codice 1.03.01.02</b>	1.120 / 8 / 1	<b>Beni progetto Educazione Stradale</b>			
Residui anno	2012	1.500,00	1.500,00	0,00	0,00
Residui anno	2013	495,43	481,70	13,73	0,00
TOTALI VOCE BIL.	1.120 / 8 / 1	1.995,43	1.981,70	13,73	0,00
<b>Codice 1.03.01.03</b>	1.130 / 2 / 1	<b>Manutenzione ordinaria beni mobili</b>			



**Esercizio 2013**

**ELENCO RESIDUI PASSIVI PER ANNI DI PROVENIENZA**

		IMPEGNI	MANDATI E SUB	ECONOMIE	RESIDUO RISULTANTE
Residui anno	2013	3.000,00	2.979,51	20,49	0,00
<b>TOTALI VOCE BIL.</b>	<b>1.130 / 2 / 1</b>	<b>3.000,00</b>	<b>2.979,51</b>	<b>20,49</b>	<b>0,00</b>
<b>Codice 1.03.01.03</b>	<b>1.130 / 4 / 1</b>	<b>Posta e rimborso notifiche Ufficio Vigili</b>			
Residui anno	2012	1.967,38	821,58	1.134,04	11,76
Residui anno	2013	12.700,00	8.221,62	0,00	4.478,38
<b>TOTALI VOCE BIL.</b>	<b>1.130 / 4 / 1</b>	<b>14.667,38</b>	<b>9.043,20</b>	<b>1.134,04</b>	<b>4.490,14</b>
<b>Codice 1.03.01.03</b>	<b>1.130 / 5 / 1</b>	<b>Sportello Unico Attività Produttive</b>			
Residui anno	2012	4.000,00	0,00	0,00	4.000,00
Residui anno	2013	5.974,55	5.974,55	0,00	0,00
<b>TOTALI VOCE BIL.</b>	<b>1.130 / 5 / 1</b>	<b>9.974,55</b>	<b>5.974,55</b>	<b>0,00</b>	<b>4.000,00</b>
<b>Codice 1.03.01.03</b>	<b>1.130 / 6 / 1</b>	<b>Prestazione di servizi Ufficio Vigili</b>			
Residui anno	2012	6.235,81	5.927,67	79,95	228,19
Residui anno	2013	25.951,50	17.394,73	0,00	8.556,77
<b>TOTALI VOCE BIL.</b>	<b>1.130 / 6 / 1</b>	<b>32.187,31</b>	<b>23.322,40</b>	<b>79,95</b>	<b>8.784,96</b>
<b>Codice 1.03.01.03</b>	<b>1.130 / 8 / 1</b>	<b>Assicurazione automezzi</b>			
Residui anno	2013	3.609,00	3.609,00	0,00	0,00
<b>TOTALI VOCE BIL.</b>	<b>1.130 / 8 / 1</b>	<b>3.609,00</b>	<b>3.609,00</b>	<b>0,00</b>	<b>0,00</b>
<b>Codice 1.03.01.03</b>	<b>1.130 / 9 / 1</b>	<b>Rottamazione auto - Decreto Prefettizio</b>			
Residui anno	2012	246,05	246,04	0,01	0,00
<b>TOTALI VOCE BIL.</b>	<b>1.130 / 9 / 1</b>	<b>246,05</b>	<b>246,04</b>	<b>0,01</b>	<b>0,00</b>
<b>Codice 1.03.01.03</b>	<b>1.130 / 12 / 1</b>	<b>Prevenzione randagismo</b>			
Residui anno	2012	3.151,25	3.141,25	10,00	0,00
Residui anno	2013	5.996,00	4.607,35	0,00	1.388,65
<b>TOTALI VOCE BIL.</b>	<b>1.130 / 12 / 1</b>	<b>9.147,25</b>	<b>7.748,60</b>	<b>10,00</b>	<b>1.388,65</b>
<b>Codice 1.03.01.03</b>	<b>1.130 / 18 / 1</b>	<b>Formazione, qualificazione e perfezionamento del personale in materia di circolazione stradale - prestazione di servizi</b>			
Residui anno	2012	591,20	591,20	0,00	0,00
Residui anno	2013	650,00	564,65	0,00	85,35
<b>TOTALI VOCE BIL.</b>	<b>1.130 / 18 / 1</b>	<b>1.241,20</b>	<b>1.155,85</b>	<b>0,00</b>	<b>85,35</b>
<b>Codice 1.03.01.05</b>	<b>1.150 / 2 / 1</b>	<b>Contributo CRAL per Area Vigilanza</b>			

Esercizio 2013

## ELENCO RESIDUI PASSIVI PER ANNI DI PROVENIENZA

		IMPEGNI	MANDATI E SUB	ECONOMIE	RESIDUO RISULTANTE
Residui anno	2013	7.500,00	7.500,00	0,00	0,00
<b>TOTALI VOCE BIL.</b>	<b>1.150 / 2 / 1</b>	<b>7.500,00</b>	<b>7.500,00</b>	<b>0,00</b>	<b>0,00</b>
<b>Codice 1.03.01.05</b>	<b>1.150 / 6 / 1</b>	<b>Contributo Comune di Carmagnola Capofila Progetto sicurezza integrata</b>			
Residui anno	2009	3.971,56	2.769,93	0,00	1.201,63
<b>TOTALI VOCE BIL.</b>	<b>1.150 / 6 / 1</b>	<b>3.971,56</b>	<b>2.769,93</b>	<b>0,00</b>	<b>1.201,63</b>
<b>Codice 1.03.01.07</b>	<b>1.170 / 2 / 1</b>	<b>Imposte, tasse e bolli su veicoli e patenti</b>			
Residui anno	2012	318,48	0,00	318,48	0,00
Residui anno	2013	700,00	349,57	0,00	350,43
<b>TOTALI VOCE BIL.</b>	<b>1.170 / 2 / 1</b>	<b>1.018,48</b>	<b>349,57</b>	<b>318,48</b>	<b>350,43</b>
<b>Codice 1.03.01.07</b>	<b>1.170 / 4 / 1</b>	<b>Versamento IRAP Polizia Municipale</b>			
Residui anno	2012	782,49	106,30	0,00	676,19
Residui anno	2013	11.577,97	11.542,92	0,00	35,05
<b>TOTALI VOCE BIL.</b>	<b>1.170 / 4 / 1</b>	<b>12.360,46</b>	<b>11.649,22</b>	<b>0,00</b>	<b>711,24</b>
<b>Codice 1.03.01.07</b>	<b>1.170 / 6 / 1</b>	<b>Tassa impianto radio Vigili</b>			
Residui anno	2013	1.225,00	1.225,00	0,00	0,00
<b>TOTALI VOCE BIL.</b>	<b>1.170 / 6 / 1</b>	<b>1.225,00</b>	<b>1.225,00</b>	<b>0,00</b>	<b>0,00</b>
<b>Codice 1.04.01.02</b>	<b>1.450 / 2 / 1</b>	<b>Manutenzione ordinaria beni immobili scuola materna - RILEVANTE IVA</b>			
Residui anno	2011	104,70	0,00	0,00	104,70
Residui anno	2012	500,00	200,00	0,00	300,00
Residui anno	2013	1.450,00	0,00	0,00	1.450,00
<b>TOTALI VOCE BIL.</b>	<b>1.450 / 2 / 1</b>	<b>2.054,70</b>	<b>200,00</b>	<b>0,00</b>	<b>1.854,70</b>
<b>Codice 1.04.01.03</b>	<b>1.460 / 2 / 1</b>	<b>Manutenzione ordinaria immobili scuola materna - RILEVANTE IVA</b>			
Residui anno	2011	120,00	0,00	120,00	0,00
Residui anno	2012	1.000,00	700,00	0,00	300,00
Residui anno	2013	3.999,50	3.738,30	0,00	261,20
<b>TOTALI VOCE BIL.</b>	<b>1.460 / 2 / 1</b>	<b>5.119,50</b>	<b>4.438,30</b>	<b>120,00</b>	<b>561,20</b>
<b>Codice 1.04.01.03</b>	<b>1.460 / 6 / 1</b>	<b>Telefono scuola materna - RILEVANTE IVA</b>			
Residui anno	2013	660,00	660,00	0,00	0,00
<b>TOTALI VOCE BIL.</b>	<b>1.460 / 6 / 1</b>	<b>660,00</b>	<b>660,00</b>	<b>0,00</b>	<b>0,00</b>

Esercizio 2013

## ELENCO RESIDUI PASSIVI PER ANNI DI PROVENIENZA

		IMPEGNI	MANDATI E SUB	ECONOMIE	RESIDUO RISULTANTE
<b>Codice 1.04.01.03</b>	<b>1.460 / 8 / 1</b>	<b>Bollette scuola materna - RILEVANTE IVA</b>			
Residui anno	2012	6.571,92	1.515,22	0,00	5.056,70
Residui anno	2013	36.500,00	28.200,01	0,00	8.299,99
<b>TOTALI VOCE BIL.</b>	<b>1.460 / 8 / 1</b>	<b>43.071,92</b>	<b>29.715,23</b>	<b>0,00</b>	<b>13.356,69</b>
<b>Codice 1.04.01.05</b>	<b>1.480 / 2 / 1</b>	<b>Scuole materne gestite da privati o da ordini religiosi - contributi reg. 61/96 - reg. 49/85 - progetto</b>			
Residui anno	2013	37.600,00	37.600,00	0,00	0,00
<b>TOTALI VOCE BIL.</b>	<b>1.480 / 2 / 1</b>	<b>37.600,00</b>	<b>37.600,00</b>	<b>0,00</b>	<b>0,00</b>
<b>Codice 1.04.01.05</b>	<b>1.480 / 4 / 1</b>	<b>Cotributo scuola materna</b>			
Residui anno	2013	3.500,00	3.500,00	0,00	0,00
<b>TOTALI VOCE BIL.</b>	<b>1.480 / 4 / 1</b>	<b>3.500,00</b>	<b>3.500,00</b>	<b>0,00</b>	<b>0,00</b>
<b>Codice 1.04.01.06</b>	<b>1.490 / 2 / 1</b>	<b>Interessi passivi ed oneri su mutui</b>			
Residui anno	2013	300,00	217,58	0,00	82,42
<b>TOTALI VOCE BIL.</b>	<b>1.490 / 2 / 1</b>	<b>300,00</b>	<b>217,58</b>	<b>0,00</b>	<b>82,42</b>
<b>Codice 1.04.02.02</b>	<b>1.560 / 2 / 1</b>	<b>Manutenzione ordinaria beni immobili scuola elementare</b>			
Residui anno	2011	189,60	0,00	39,60	150,00
Residui anno	2012	432,21	382,21	0,00	50,00
Residui anno	2013	950,00	550,00	0,00	400,00
<b>TOTALI VOCE BIL.</b>	<b>1.560 / 2 / 1</b>	<b>1.571,81</b>	<b>932,21</b>	<b>39,60</b>	<b>600,00</b>
<b>Codice 1.04.02.02</b>	<b>1.560 / 12 / 1</b>	<b>Fornitura gratuita di libri scolastici agli alunni - acquisto</b>			
Residui anno	2011	344,63	0,00	344,63	0,00
Residui anno	2012	462,50	188,48	0,00	274,02
Residui anno	2013	9.500,00	8.727,34	0,00	772,66
<b>TOTALI VOCE BIL.</b>	<b>1.560 / 12 / 1</b>	<b>10.307,13</b>	<b>8.915,82</b>	<b>344,63</b>	<b>1.046,68</b>
<b>Codice 1.04.02.03</b>	<b>1.570 / 2 / 1</b>	<b>Manutenzione ordinaria immobili scuola elementare</b>			
Residui anno	2012	699,04	499,04	0,00	200,00
Residui anno	2013	3.000,00	2.474,61	0,00	525,39
<b>TOTALI VOCE BIL.</b>	<b>1.570 / 2 / 1</b>	<b>3.699,04</b>	<b>2.973,65</b>	<b>0,00</b>	<b>725,39</b>
<b>Codice 1.04.02.03</b>	<b>1.570 / 4 / 1</b>	<b>Posta, telefono e telegrafo</b>			
Residui anno	2012	684,50	0,00	0,00	684,50
Residui anno	2013	822,50	822,50	0,00	0,00

Esercizio 2013

## ELENCO RESIDUI PASSIVI PER ANNI DI PROVENIENZA

		IMPEGNI	MANDATI E SUB	ECONOMIE	RESIDUO RISULTANTE
TOTALI VOCE BIL.	1.570 / 4 / 1	1.507,00	822,50	0,00	684,50
<b>Codice 1.04.02.03</b>	1.570 / 6 / 1	<b>Bollette scuola elementare</b>			
Residui anno	2012	12.492,26	2.868,05	0,00	9.624,21
Residui anno	2013	29.627,38	10.407,03	0,00	19.220,35
TOTALI VOCE BIL.	1.570 / 6 / 1	42.119,64	13.275,08	0,00	28.844,56
<b>Codice 1.04.02.05</b>	1.590 / 2 / 1	<b>Contributo scuola elementare</b>			
Residui anno	2013	4.000,00	4.000,00	0,00	0,00
TOTALI VOCE BIL.	1.590 / 2 / 1	4.000,00	4.000,00	0,00	0,00
<b>Codice 1.04.02.06</b>	1.600 / 2 / 1	<b>Interessi passivi ed oneri su mutui</b>			
Residui anno	2013	315,47	315,47	0,00	0,00
TOTALI VOCE BIL.	1.600 / 2 / 1	315,47	315,47	0,00	0,00
<b>Codice 1.04.03.02</b>	1.670 / 2 / 1	<b>Manutenzione ordinaria beni immobili scuola media</b>			
Residui anno	2012	600,00	400,00	0,00	200,00
Residui anno	2013	1.500,00	781,32	0,00	718,68
TOTALI VOCE BIL.	1.670 / 2 / 1	2.100,00	1.181,32	0,00	918,68
<b>Codice 1.04.03.03</b>	1.680 / 2 / 1	<b>Manutenzione ordinaria immobili scuola media</b>			
Residui anno	2012	1.489,42	1.289,42	0,00	200,00
Residui anno	2013	6.994,65	5.518,71	0,00	1.475,94
TOTALI VOCE BIL.	1.680 / 2 / 1	8.484,07	6.808,13	0,00	1.675,94
<b>Codice 1.04.03.03</b>	1.680 / 4 / 1	<b>Telefono scuola media</b>			
Residui anno	2012	1.113,50	0,00	0,00	1.113,50
Residui anno	2013	1.797,00	1.797,00	0,00	0,00
TOTALI VOCE BIL.	1.680 / 4 / 1	2.910,50	1.797,00	0,00	1.113,50
<b>Codice 1.04.03.03</b>	1.680 / 6 / 1	<b>Bollette Scuola Media e Istituto Comprensivo</b>			
Residui anno	2011	1.650,41	0,00	0,00	1.650,41
Residui anno	2012	10.168,67	1.780,15	0,00	8.388,52
Residui anno	2013	23.911,80	5.805,96	0,00	18.105,84
TOTALI VOCE BIL.	1.680 / 6 / 1	35.730,88	7.586,11	0,00	28.144,77
<b>Codice 1.04.03.05</b>	1.700 / 2 / 1	<b>Scuola media: contributo pulizia - libri - laboratori - giochi della gioventù</b>			

Esercizio 2013

## ELENCO RESIDUI PASSIVI PER ANNI DI PROVENIENZA

		IMPEGNI	MANDATI E SUB	ECONOMIE	RESIDUO RISULTANTE
Residui anno	2013	6.500,00	6.500,00	0,00	0,00
<b>TOTALI VOCE BIL.</b>	<b>1.700 / 2 / 1</b>	<b>6.500,00</b>	<b>6.500,00</b>	<b>0,00</b>	<b>0,00</b>
<b>Codice 1.04.03.05</b>	<b>1.700 / 3 / 1</b>	<b>Contributo famiglie per libri di testo e borse di studio (erogato dalla Regione E. 180/10)</b>			
Residui anno	2011	120,00	0,00	0,00	120,00
Residui anno	2013	3.052,00	3.052,00	0,00	0,00
<b>TOTALI VOCE BIL.</b>	<b>1.700 / 3 / 1</b>	<b>3.172,00</b>	<b>3.052,00</b>	<b>0,00</b>	<b>120,00</b>
<b>Codice 1.04.05.01</b>	<b>1.880 / 2 / 1</b>	<b>Stipendi ed altri assegni fissi - Area Serv.</b>			
Residui anno	2013	24.628,20	24.628,20	0,00	0,00
<b>TOTALI VOCE BIL.</b>	<b>1.880 / 2 / 1</b>	<b>24.628,20</b>	<b>24.628,20</b>	<b>0,00</b>	<b>0,00</b>
<b>Codice 1.04.05.01</b>	<b>1.880 / 4 / 1</b>	<b>Trattamento economico accessorio - Area Serv.</b>			
Residui anno	2012	550,00	235,02	314,98	0,00
Residui anno	2013	700,00	0,00	0,00	700,00
<b>TOTALI VOCE BIL.</b>	<b>1.880 / 4 / 1</b>	<b>1.250,00</b>	<b>235,02</b>	<b>314,98</b>	<b>700,00</b>
<b>Codice 1.04.05.01</b>	<b>1.880 / 6 / 1</b>	<b>Oneri previdenziali, assistenziali e assicurativi obbligatori a carico dell'Ente - Area Serv.</b>			
Residui anno	2012	3.328,95	3.328,95	0,00	0,00
Residui anno	2013	6.900,00	3.826,11	0,00	3.073,89
<b>TOTALI VOCE BIL.</b>	<b>1.880 / 6 / 1</b>	<b>10.228,95</b>	<b>7.155,06</b>	<b>0,00</b>	<b>3.073,89</b>
<b>Codice 1.04.05.03</b>	<b>1.900 / 4 / 1</b>	<b>Spese diverse - appalto mensa scolastica - RILEVANTE IVA</b>			
Residui anno	2009	4.147,59	0,00	4.147,59	0,00
Residui anno	2010	2.753,37	0,00	256,00	2.497,37
Residui anno	2012	35.546,55	35.546,55	0,00	0,00
Residui anno	2013	32.000,00	9.947,73	0,00	22.052,27
<b>TOTALI VOCE BIL.</b>	<b>1.900 / 4 / 1</b>	<b>74.447,51</b>	<b>45.494,28</b>	<b>4.403,59</b>	<b>24.549,64</b>
<b>Codice 1.04.05.03</b>	<b>1.900 / 8 / 1</b>	<b>Trasporti scolastici - prestazione di servizi - RILEVANTE IVA</b>			
Residui anno	2011	13.432,05	0,00	13.432,05	0,00
Residui anno	2012	10.385,04	8.646,22	1.738,82	0,00
Residui anno	2013	11.000,00	9.018,01	0,00	1.981,99
<b>TOTALI VOCE BIL.</b>	<b>1.900 / 8 / 1</b>	<b>34.817,09</b>	<b>17.664,23</b>	<b>15.170,87</b>	<b>1.981,99</b>
<b>Codice 1.04.05.03</b>	<b>1.900 / 9 / 1</b>	<b>Progetti per le scuole</b>			
Residui anno	2012	3.876,60	3.498,60	0,00	378,00

**Esercizio 2013**

**ELENCO RESIDUI PASSIVI PER ANNI DI PROVENIENZA**

		IMPEGNI	MANDATI E SUB	ECONOMIE	RESIDUO RISULTANTE
TOTALI VOCE BIL.	1.900 / 9 / 1	3.876,60	3.498,60	0,00	378,00
<b>Codice 1.04.05.05</b>	1.920 / 2 / 1	<b>Attività integrative e di animazione - contributi</b>			
Residui anno	2013	2.870,00	2.870,00	0,00	0,00
TOTALI VOCE BIL.	1.920 / 2 / 1	2.870,00	2.870,00	0,00	0,00
<b>Codice 1.04.05.05</b>	1.920 / 3 / 1	<b>Contributo attività integrativa Estate Oratorio</b>			
Residui anno	2013	3.000,00	3.000,00	0,00	0,00
TOTALI VOCE BIL.	1.920 / 3 / 1	3.000,00	3.000,00	0,00	0,00
<b>Codice 1.04.05.07</b>	1.940 / 2 / 1	<b>Versamento IRAP servizi</b>			
Residui anno	2012	2.000,00	2.000,00	0,00	0,00
Residui anno	2013	2.200,00	2.200,00	0,00	0,00
TOTALI VOCE BIL.	1.940 / 2 / 1	4.200,00	4.200,00	0,00	0,00
<b>Codice 1.05.01.01</b>	1.990 / 2 / 1	<b>Stipendi ed assegni fissi personale Biblioteca</b>			
Residui anno	2013	12.639,32	12.639,32	0,00	0,00
TOTALI VOCE BIL.	1.990 / 2 / 1	12.639,32	12.639,32	0,00	0,00
<b>Codice 1.05.01.01</b>	1.990 / 4 / 1	<b>Trattamento economico accessorio personale Biblioteca</b>			
Residui anno	2012	700,00	363,02	336,98	0,00
Residui anno	2013	500,00	0,00	0,00	500,00
TOTALI VOCE BIL.	1.990 / 4 / 1	1.200,00	363,02	336,98	500,00
<b>Codice 1.05.01.01</b>	1.990 / 6 / 1	<b>Oneri previdenziali, assistenziali ed assicurativi obbligatori personale Biblioteca</b>			
Residui anno	2012	4.300,00	4.300,00	0,00	0,00
Residui anno	2013	3.600,00	0,00	0,00	3.600,00
TOTALI VOCE BIL.	1.990 / 6 / 1	7.900,00	4.300,00	0,00	3.600,00
<b>Codice 1.05.01.02</b>	2.000 / 2 / 1	<b>Manutenzione ordinaria beni immobili Biblioteca</b>			
Residui anno	2011	345,50	0,00	0,00	345,50
Residui anno	2012	707,85	507,76	0,00	200,09
Residui anno	2013	1.986,00	836,10	0,00	1.149,90
TOTALI VOCE BIL.	2.000 / 2 / 1	3.039,35	1.343,86	0,00	1.695,49
<b>Codice 1.05.01.02</b>	2.000 / 4 / 1	<b>Libri, riviste, stampati cancelleria e varie</b>			
Residui anno	2012	522,08	503,12	18,96	0,00

Esercizio 2013

## ELENCO RESIDUI PASSIVI PER ANNI DI PROVENIENZA

		IMPEGNI	MANDATI E SUB	ECONOMIE	RESIDUO RISULTANTE
Residui anno	2013	3.997,86	2.759,57	3,46	1.234,83
<b>TOTALI VOCE BIL.</b>	<b>2.000 / 4 / 1</b>	<b>4.519,94</b>	<b>3.262,69</b>	<b>22,42</b>	<b>1.234,83</b>
<b>Codice 1.05.01.02</b>	<b>2.000 / 6 / 1</b>	<b>Materiale di pulizia - Biblioteca</b>			
Residui anno	2012	500,00	0,00	0,00	500,00
Residui anno	2013	500,00	131,74	0,00	368,26
<b>TOTALI VOCE BIL.</b>	<b>2.000 / 6 / 1</b>	<b>1.000,00</b>	<b>131,74</b>	<b>0,00</b>	<b>868,26</b>
<b>Codice 1.05.01.03</b>	<b>2.010 / 2 / 1</b>	<b>Manutenzione ordinaria immobili Bblioteca</b>			
Residui anno	2012	596,50	596,50	0,00	0,00
Residui anno	2013	1.994,11	1.426,05	0,00	568,06
<b>TOTALI VOCE BIL.</b>	<b>2.010 / 2 / 1</b>	<b>2.590,61</b>	<b>2.022,55</b>	<b>0,00</b>	<b>568,06</b>
<b>Codice 1.05.01.03</b>	<b>2.010 / 3 / 1</b>	<b>Attività culturali Biblioteca - servizi</b>			
Residui anno	2009	120,00	0,00	0,00	120,00
Residui anno	2012	800,00	800,00	0,00	0,00
Residui anno	2013	1.122,40	0,00	0,00	1.122,40
<b>TOTALI VOCE BIL.</b>	<b>2.010 / 3 / 1</b>	<b>2.042,40</b>	<b>800,00</b>	<b>0,00</b>	<b>1.242,40</b>
<b>Codice 1.05.01.03</b>	<b>2.010 / 4 / 1</b>	<b>Manutenzione ordinaria beni mobili - computer Biblioteca</b>			
Residui anno	2013	659,45	659,45	0,00	0,00
<b>TOTALI VOCE BIL.</b>	<b>2.010 / 4 / 1</b>	<b>659,45</b>	<b>659,45</b>	<b>0,00</b>	<b>0,00</b>
<b>Codice 1.05.01.03</b>	<b>2.010 / 6 / 1</b>	<b>Posta, telefono e telegrafo Biblioteca</b>			
Residui anno	2012	605,50	0,00	0,00	605,50
Residui anno	2013	1.000,00	385,50	0,00	614,50
<b>TOTALI VOCE BIL.</b>	<b>2.010 / 6 / 1</b>	<b>1.605,50</b>	<b>385,50</b>	<b>0,00</b>	<b>1.220,00</b>
<b>Codice 1.05.01.03</b>	<b>2.010 / 8 / 1</b>	<b>Bollette Biblioteca</b>			
Residui anno	2011	426,47	0,00	0,00	426,47
Residui anno	2012	11.801,80	11.245,10	0,00	556,70
Residui anno	2013	17.000,00	7.743,69	0,00	9.256,31
<b>TOTALI VOCE BIL.</b>	<b>2.010 / 8 / 1</b>	<b>29.228,27</b>	<b>18.988,79</b>	<b>0,00</b>	<b>10.239,48</b>
<b>Codice 1.05.01.05</b>	<b>2.030 / 2 / 1</b>	<b>Contributo associativo sistema bibliotecario - SBAM</b>			
Residui anno	2010	500,00	0,00	0,00	500,00
Residui anno	2013	500,00	0,00	0,00	500,00

Esercizio 2013

## ELENCO RESIDUI PASSIVI PER ANNI DI PROVENIENZA

		IMPEGNI	MANDATI E SUB	ECONOMIE	RESIDUO RISULTANTE
TOTALI VOCE BIL.	2.030 / 2 / 1	1.000,00	0,00	0,00	1.000,00
<b>Codice 1.05.01.06</b>	2.040 / 2 / 1	<b>Interessi passivi ed oneri su mutui</b>			
Residui anno	2013	9.837,28	9.837,28	0,00	0,00
TOTALI VOCE BIL.	2.040 / 2 / 1	9.837,28	9.837,28	0,00	0,00
<b>Codice 1.05.01.07</b>	2.050 / 2 / 1	<b>Versamento IRAP Biblioteca</b>			
Residui anno	2011	1.000,00	0,00	0,00	1.000,00
Residui anno	2012	900,00	0,00	0,00	900,00
TOTALI VOCE BIL.	2.050 / 2 / 1	1.900,00	0,00	0,00	1.900,00
<b>Codice 1.05.02.02</b>	2.110 / 6 / 1	<b>Realizzazione concorso pittura Grillo d'Oro e concorso letterario - RILEVANTE IVA</b>			
Residui anno	2012	33,88	33,80	0,08	0,00
Residui anno	2013	2.446,67	2.446,67	0,00	0,00
TOTALI VOCE BIL.	2.110 / 6 / 1	2.480,55	2.480,47	0,08	0,00
<b>Codice 1.05.02.02</b>	2.110 / 10 / 1	<b>Spese Mnemoteca - acquisto beni</b>			
Residui anno	2013	475,80	0,00	0,00	475,80
TOTALI VOCE BIL.	2.110 / 10 / 1	475,80	0,00	0,00	475,80
<b>Codice 1.05.02.03</b>	2.120 / 6 / 1	<b>Bollette Centro Incontro - RILEVANTE IVA</b>			
Residui anno	2012	9.440,15	9.306,53	0,00	133,62
Residui anno	2013	18.000,00	8.564,82	0,00	9.435,18
TOTALI VOCE BIL.	2.120 / 6 / 1	27.440,15	17.871,35	0,00	9.568,80
<b>Codice 1.05.02.03</b>	2.120 / 10 / 1	<b>Informagiovani - Attività per i giovani</b>			
Residui anno	2012	7.564,00	7.564,00	0,00	0,00
Residui anno	2013	440,00	440,00	0,00	0,00
TOTALI VOCE BIL.	2.120 / 10 / 1	8.004,00	8.004,00	0,00	0,00
<b>Codice 1.05.02.03</b>	2.120 / 12 / 1	<b>Realizzazione progetto "Teatro" - rilevante ai fini IVA</b>			
Residui anno	2012	1.000,00	1.000,00	0,00	0,00
Residui anno	2013	1.500,00	0,00	0,00	1.500,00
TOTALI VOCE BIL.	2.120 / 12 / 1	2.500,00	1.000,00	0,00	1.500,00
<b>Codice 1.05.02.05</b>	2.140 / 2 / 1	<b>Bande musicali - contributo ordinario</b>			
Residui anno	2013	5.000,00	5.000,00	0,00	0,00



**Esercizio 2013**

**ELENCO RESIDUI PASSIVI PER ANNI DI PROVENIENZA**

		IMPEGNI	MANDATI E SUB	ECONOMIE	RESIDUO RISULTANTE
TOTALI VOCE BIL.	2.140 / 2 / 1	5.000,00	5.000,00	0,00	0,00
<b>Codice 1.05.02.05</b>	2.140 / 3 / 1	<b>Contributo Compagnia Teatrale Trebisonda</b>			
Residui anno	2007	210,00	0,00	0,00	210,00
Residui anno	2008	210,00	0,00	0,00	210,00
Residui anno	2009	2.100,00	0,00	0,00	2.100,00
Residui anno	2010	210,00	0,00	0,00	210,00
Residui anno	2011	210,00	0,00	0,00	210,00
Residui anno	2012	2.100,00	1.890,00	0,00	210,00
TOTALI VOCE BIL.	2.140 / 3 / 1	5.040,00	1.890,00	0,00	3.150,00
<b>Codice 1.05.02.05</b>	2.140 / 4 / 1	<b>Contributo convenzione corale</b>			
Residui anno	2012	2.000,00	2.000,00	0,00	0,00
Residui anno	2013	500,00	300,00	0,00	200,00
TOTALI VOCE BIL.	2.140 / 4 / 1	2.500,00	2.300,00	0,00	200,00
<b>Codice 1.05.02.05</b>	2.140 / 5 / 1	<b>Contributo Rassegna Teatrale</b>			
Residui anno	2013	1.000,00	0,00	0,00	1.000,00
TOTALI VOCE BIL.	2.140 / 5 / 1	1.000,00	0,00	0,00	1.000,00
<b>Codice 1.05.02.05</b>	2.140 / 10 / 1	<b>Trasferimento Comune di Nichelino per realizzaz. progetti Giovani -</b>			
Residui anno	2010	500,00	0,00	0,00	500,00
Residui anno	2011	500,00	0,00	0,00	500,00
Residui anno	2013	127,00	127,00	0,00	0,00
TOTALI VOCE BIL.	2.140 / 10 / 1	1.127,00	127,00	0,00	1.000,00
<b>Codice 1.06.02.03</b>	2.340 / 6 / 1	<b>Bollette palestra e impianti sportivi - PARTE RILEVANTE IVA</b>			
Residui anno	2011	688,10	142,65	545,45	0,00
Residui anno	2012	10.935,52	2.439,32	0,02	8.496,18
Residui anno	2013	26.995,08	10.804,27	0,00	16.190,81
TOTALI VOCE BIL.	2.340 / 6 / 1	38.618,70	13.386,24	545,47	24.686,99
<b>Codice 1.06.02.06</b>	2.370 / 2 / 1	<b>Interessi passivi ed oneri su mutui</b>			
Residui anno	2013	5.248,07	5.248,07	0,00	0,00
TOTALI VOCE BIL.	2.370 / 2 / 1	5.248,07	5.248,07	0,00	0,00
<b>Codice 1.06.03.02</b>	2.440 / 2 / 1	<b>Manifestazioni organizzate dal Comune Ass.to Cultura</b>			

Esercizio 2013

## ELENCO RESIDUI PASSIVI PER ANNI DI PROVENIENZA

		IMPEGNI	MANDATI E SUB	ECONOMIE	RESIDUO RISULTANTE
Residui anno	2012	622,33	622,33	0,00	0,00
Residui anno	2013	990,86	0,00	0,00	990,86
<b>TOTALI VOCE BIL.</b>	<b>2.440 / 2 / 1</b>	<b>1.613,19</b>	<b>622,33</b>	<b>0,00</b>	<b>990,86</b>
<b>Codice 1.06.03.02</b>	<b>2.440 / 4 / 1</b>	<b>Manifestazioni ed attività per il Commercio</b>			
Residui anno	2011	115,50	0,00	0,00	115,50
<b>TOTALI VOCE BIL.</b>	<b>2.440 / 4 / 1</b>	<b>115,50</b>	<b>0,00</b>	<b>0,00</b>	<b>115,50</b>
<b>Codice 1.06.03.02</b>	<b>2.440 / 6 / 1</b>	<b>Manifestazioni organizzate dal Comune Tempo Libero e sport</b>			
Residui anno	2012	660,00	660,00	0,00	0,00
Residui anno	2013	930,00	70,00	0,00	860,00
<b>TOTALI VOCE BIL.</b>	<b>2.440 / 6 / 1</b>	<b>1.590,00</b>	<b>730,00</b>	<b>0,00</b>	<b>860,00</b>
<b>Codice 1.06.03.02</b>	<b>2.440 / 8 / 1</b>	<b>Acquisti vari attività sportive e ricreative</b>			
Residui anno	2010	150,00	0,00	0,00	150,00
Residui anno	2013	337,71	337,71	0,00	0,00
<b>TOTALI VOCE BIL.</b>	<b>2.440 / 8 / 1</b>	<b>487,71</b>	<b>337,71</b>	<b>0,00</b>	<b>150,00</b>
<b>Codice 1.06.03.03</b>	<b>2.450 / 3 / 1</b>	<b>Prestaz. servizi per manifestazioni organizzate dal Comune - assess.cultura</b>			
Residui anno	2010	67,04	0,00	67,04	0,00
Residui anno	2012	2.727,01	2.727,01	0,00	0,00
Residui anno	2013	712,35	185,00	7,35	520,00
<b>TOTALI VOCE BIL.</b>	<b>2.450 / 3 / 1</b>	<b>3.506,40</b>	<b>2.912,01</b>	<b>74,39</b>	<b>520,00</b>
<b>Codice 1.06.03.03</b>	<b>2.450 / 4 / 1</b>	<b>Prestaz. servizio manifestazioni relative ass.to sport e tempo libero</b>			
Residui anno	2010	204,00	0,00	204,00	0,00
Residui anno	2012	646,93	600,00	46,93	0,00
Residui anno	2013	744,28	520,00	0,00	224,28
<b>TOTALI VOCE BIL.</b>	<b>2.450 / 4 / 1</b>	<b>1.595,21</b>	<b>1.120,00</b>	<b>250,93</b>	<b>224,28</b>
<b>Codice 1.06.03.05</b>	<b>2.470 / 4 / 1</b>	<b>Contributi, manifestazioni ricreative e festeggiamenti vari</b>			
Residui anno	2012	800,00	800,00	0,00	0,00
Residui anno	2013	350,00	350,00	0,00	0,00
<b>TOTALI VOCE BIL.</b>	<b>2.470 / 4 / 1</b>	<b>1.150,00</b>	<b>1.150,00</b>	<b>0,00</b>	<b>0,00</b>
<b>Codice 1.06.03.07</b>	<b>2.490 / 2 / 1</b>	<b>Spese SIAE e ENPALS per manifestazioni</b>			
Residui anno	2011	163,62	0,00	163,62	0,00

Esercizio 2013

## ELENCO RESIDUI PASSIVI PER ANNI DI PROVENIENZA

		IMPEGNI	MANDATI E SUB	ECONOMIE	RESIDUO RISULTANTE
Residui anno	2012	161,59	0,00	161,59	0,00
Residui anno	2013	1.700,00	1.570,83	0,00	129,17
<b>TOTALI VOCE BIL.</b>	<b>2.490 / 2 / 1</b>	<b>2.025,21</b>	<b>1.570,83</b>	<b>325,21</b>	<b>129,17</b>
<hr/>					
<b>Codice 1.08.01.01</b>	<b>2.760 / 2 / 1</b>	<b>Cantieri di lavoro -</b>			
Residui anno	2013	9.041,69	9.041,69	0,00	0,00
<b>TOTALI VOCE BIL.</b>	<b>2.760 / 2 / 1</b>	<b>9.041,69</b>	<b>9.041,69</b>	<b>0,00</b>	<b>0,00</b>
<hr/>					
<b>Codice 1.08.01.01</b>	<b>2.760 / 4 / 1</b>	<b>Realizzazione tirocini formativi - inserimento lavorativo</b>			
Residui anno	2013	4.000,00	0,00	0,00	4.000,00
<b>TOTALI VOCE BIL.</b>	<b>2.760 / 4 / 1</b>	<b>4.000,00</b>	<b>0,00</b>	<b>0,00</b>	<b>4.000,00</b>
<hr/>					
<b>Codice 1.08.01.02</b>	<b>2.770 / 2 / 1</b>	<b>Altri beni di consumo - ghiaia - ecc.</b>			
Residui anno	2011	373,98	0,00	0,00	373,98
Residui anno	2012	1.985,80	1.975,80	10,00	0,00
Residui anno	2013	1.315,60	0,00	0,00	1.315,60
<b>TOTALI VOCE BIL.</b>	<b>2.770 / 2 / 1</b>	<b>3.675,38</b>	<b>1.975,80</b>	<b>10,00</b>	<b>1.689,58</b>
<hr/>					
<b>Codice 1.08.01.02</b>	<b>2.770 / 8 / 1</b>	<b>Rimozione della neve dall'abitato - acquisto di beni</b>			
Residui anno	2012	1.500,00	1.500,00	0,00	0,00
Residui anno	2013	1.500,00	0,00	0,00	1.500,00
<b>TOTALI VOCE BIL.</b>	<b>2.770 / 8 / 1</b>	<b>3.000,00</b>	<b>1.500,00</b>	<b>0,00</b>	<b>1.500,00</b>
<hr/>					
<b>Codice 1.08.01.03</b>	<b>2.780 / 2 / 1</b>	<b>Manutenzione ordinaria immobili - manutenzione strade e semafori</b>			
Residui anno	2012	2.164,46	2.160,55	3,91	0,00
Residui anno	2013	6.591,98	4.449,78	0,00	2.142,20
<b>TOTALI VOCE BIL.</b>	<b>2.780 / 2 / 1</b>	<b>8.756,44</b>	<b>6.610,33</b>	<b>3,91</b>	<b>2.142,20</b>
<hr/>					
<b>Codice 1.08.01.03</b>	<b>2.780 / 8 / 1</b>	<b>Segnaletica stradale - prestazione di servizi</b>			
Residui anno	2013	5.936,17	5.936,17	0,00	0,00
<b>TOTALI VOCE BIL.</b>	<b>2.780 / 8 / 1</b>	<b>5.936,17</b>	<b>5.936,17</b>	<b>0,00</b>	<b>0,00</b>
<hr/>					
<b>Codice 1.08.01.03</b>	<b>2.780 / 10 / 1</b>	<b>Rimozione neve dall'abitato - prestazione di servizi</b>			
Residui anno	2012	4.002,57	4.002,57	0,00	0,00
Residui anno	2013	7.000,00	2.705,43	0,00	4.294,57
<b>TOTALI VOCE BIL.</b>	<b>2.780 / 10 / 1</b>	<b>11.002,57</b>	<b>6.708,00</b>	<b>0,00</b>	<b>4.294,57</b>

**Esercizio 2013**

**ELENCO RESIDUI PASSIVI PER ANNI DI PROVENIENZA**

			IMPEGNI	MANDATI E SUB	ECONOMIE	RESIDUO RISULTANTE
<b>Codice 1.08.01.06</b>	<b>2.810 / 2 / 1</b>	<b>Interessi passivi ed oneri su mutui</b>				
Residui anno	2013		47,62	47,62	0,00	0,00
<b>TOTALI VOCE BIL.</b>	<b>2.810 / 2 / 1</b>		<b>47,62</b>	<b>47,62</b>	<b>0,00</b>	<b>0,00</b>
<b>Codice 1.08.02.03</b>	<b>2.890 / 2 / 1</b>	<b>Consumo di energia elettrica per la pubblica illuminazione - prestazione di servizi</b>				
Residui anno	2012		12.198,60	12.198,60	0,00	0,00
Residui anno	2013		157.000,00	156.992,60	0,00	7,40
<b>TOTALI VOCE BIL.</b>	<b>2.890 / 2 / 1</b>		<b>169.198,60</b>	<b>169.191,20</b>	<b>0,00</b>	<b>7,40</b>
<b>Codice 1.08.02.03</b>	<b>2.890 / 4 / 1</b>	<b>Servizio di pubblica illuminazione gestito da terzi - prestazione di servizi</b>				
Residui anno	2013		20.000,00	19.554,64	0,00	445,36
<b>TOTALI VOCE BIL.</b>	<b>2.890 / 4 / 1</b>		<b>20.000,00</b>	<b>19.554,64</b>	<b>0,00</b>	<b>445,36</b>
<b>Codice 1.08.03.05</b>	<b>3.020 / 2 / 1</b>	<b>Adesione Area metropolitana</b>				
Residui anno	2008		2.624,70	0,00	0,00	2.624,70
Residui anno	2009		2.624,70	0,00	0,00	2.624,70
Residui anno	2010		2.624,70	0,00	0,00	2.624,70
Residui anno	2011		2.624,70	0,00	0,00	2.624,70
<b>TOTALI VOCE BIL.</b>	<b>3.020 / 2 / 1</b>		<b>10.498,80</b>	<b>0,00</b>	<b>0,00</b>	<b>10.498,80</b>
<b>Codice 1.08.03.05</b>	<b>3.020 / 4 / 1</b>	<b>Contributo Trasporto Pubblico Notturno urbano "NightBuster"</b>				
Residui anno	2012		6.000,00	0,00	0,00	6.000,00
Residui anno	2013		3.080,23	3.080,23	0,00	0,00
<b>TOTALI VOCE BIL.</b>	<b>3.020 / 4 / 1</b>		<b>9.080,23</b>	<b>3.080,23</b>	<b>0,00</b>	<b>6.000,00</b>
<b>Codice 1.09.01.03</b>	<b>3.110 / 4 / 1</b>	<b>Patti territoriali - prestazione di servizi</b>				
Residui anno	2008		1.684,80	0,00	1.684,80	0,00
Residui anno	2012		2.000,00	0,00	0,00	2.000,00
<b>TOTALI VOCE BIL.</b>	<b>3.110 / 4 / 1</b>		<b>3.684,80</b>	<b>0,00</b>	<b>1.684,80</b>	<b>2.000,00</b>
<b>Codice 1.09.03.02</b>	<b>3.320 / 2 / 1</b>	<b>Servizio Protezione Civile - acquisto di beni</b>				
Residui anno	2012		2.000,00	2.000,00	0,00	0,00
Residui anno	2013		2.000,00	0,00	0,00	2.000,00
<b>TOTALI VOCE BIL.</b>	<b>3.320 / 2 / 1</b>		<b>4.000,00</b>	<b>2.000,00</b>	<b>0,00</b>	<b>2.000,00</b>
<b>Codice 1.09.03.03</b>	<b>3.330 / 2 / 1</b>	<b>Servizio Protezione Civile - Assicurazione - prestazione di servizi</b>				
Residui anno	2013		1.406,50	1.334,70	24,80	47,00

**Esercizio 2013**

**ELENCO RESIDUI PASSIVI PER ANNI DI PROVENIENZA**

		IMPEGNI	MANDATI E SUB	ECONOMIE	RESIDUO RISULTANTE
TOTALI VOCE BIL.	3.330 / 2 / 1	1.406,50	1.334,70	24,80	47,00
<b>Codice 1.09.04.06</b>	<b>3.470 / 2 / 1</b>	<b>Interessi passivi ed oneri finanziari su mutui</b>			
Residui anno	2013	5.301,86	5.301,86	0,00	0,00
TOTALI VOCE BIL.	3.470 / 2 / 1	5.301,86	5.301,86	0,00	0,00
<b>Codice 1.09.05.02</b>	<b>3.540 / 4 / 1</b>	<b>Acquisto beni promozione risparmio acqua</b>			
Residui anno	2010	1.472,00	0,00	0,00	1.472,00
TOTALI VOCE BIL.	3.540 / 4 / 1	1.472,00	0,00	0,00	1.472,00
<b>Codice 1.09.05.03</b>	<b>3.550 / 2 / 1</b>	<b>Gestione servizio spazzamento strade</b>			
Residui anno	2011	1.570,45	730,68	0,00	839,77
Residui anno	2012	6.844,00	6.633,00	0,00	211,00
Residui anno	2013	46.600,00	39.459,00	0,00	7.141,00
TOTALI VOCE BIL.	3.550 / 2 / 1	55.014,45	46.822,68	0,00	8.191,77
<b>Codice 1.09.05.03</b>	<b>3.550 / 8 / 1</b>	<b>Gestione servizio raccolta e smaltimento rifiuti solidi urbani interni</b>			
Residui anno	2013	884.900,00	661.224,20	0,00	223.675,80
TOTALI VOCE BIL.	3.550 / 8 / 1	884.900,00	661.224,20	0,00	223.675,80
<b>Codice 1.09.05.07</b>	<b>3.590 / 2 / 1</b>	<b>Tassa raccolta rifiuti per Immobili Comunali</b>			
Residui anno	2012	227,56	0,00	0,00	227,56
Residui anno	2013	4.200,00	4.200,00	0,00	0,00
TOTALI VOCE BIL.	3.590 / 2 / 1	4.427,56	4.200,00	0,00	227,56
<b>Codice 1.09.05.07</b>	<b>3.590 / 4 / 1</b>	<b>Tributo Provinciale TEFA</b>			
Residui anno	2013	48.700,00	0,00	0,00	48.700,00
TOTALI VOCE BIL.	3.590 / 4 / 1	48.700,00	0,00	0,00	48.700,00
<b>Codice 1.09.06.02</b>	<b>3.650 / 2 / 1</b>	<b>Altri beni di consumo parchi e giardini</b>			
Residui anno	2011	350,00	0,00	0,00	350,00
Residui anno	2012	1.102,63	350,00	10,90	741,73
Residui anno	2013	2.194,00	838,25	0,00	1.355,75
TOTALI VOCE BIL.	3.650 / 2 / 1	3.646,63	1.188,25	10,90	2.447,48
<b>Codice 1.09.06.03</b>	<b>3.660 / 2 / 1</b>	<b>Spese diverse parchi e giardini - servizio appalto - spese diverse - piantumazione</b>			
Residui anno	2012	2.017,95	200,00	0,00	1.817,95

Esercizio 2013

## ELENCO RESIDUI PASSIVI PER ANNI DI PROVENIENZA

		IMPEGNI	MANDATI E SUB	ECONOMIE	RESIDUO RISULTANTE
Residui anno	2013	34.879,47	30.359,99	0,00	4.519,48
<b>TOTALI VOCE BIL.</b>	<b>3.660 / 2 / 1</b>	<b>36.897,42</b>	<b>30.559,99</b>	<b>0,00</b>	<b>6.337,43</b>
<b>Codice 1.09.06.03</b>	<b>3.660 / 3 / 1</b>	<b>Iniziative di sensibilizzazione Assessorato Agricoltura ed Ambiente</b>			
Residui anno	2010	3.480,00	0,00	0,00	3.480,00
Residui anno	2011	204,00	0,00	204,00	0,00
Residui anno	2012	429,00	429,00	0,00	0,00
Residui anno	2013	3.386,50	0,00	0,00	3.386,50
<b>TOTALI VOCE BIL.</b>	<b>3.660 / 3 / 1</b>	<b>7.499,50</b>	<b>429,00</b>	<b>204,00</b>	<b>6.866,50</b>
<b>Codice 1.09.06.04</b>	<b>3.670 / 2 / 1</b>	<b>Canone locazione immobili Piazzola Prov. e conv. FF.</b>			
Residui anno	2011	46,87	0,00	0,00	46,87
Residui anno	2012	742,24	0,00	0,00	742,24
Residui anno	2013	600,00	557,76	0,00	42,24
<b>TOTALI VOCE BIL.</b>	<b>3.670 / 2 / 1</b>	<b>1.389,11</b>	<b>557,76</b>	<b>0,00</b>	<b>831,35</b>
<b>Codice 1.10.01.03</b>	<b>3.770 / 2 / 1</b>	<b>Convenzione asilo nido</b>			
Residui anno	2012	10.542,00	10.235,34	0,00	306,66
Residui anno	2013	20.000,00	17.295,00	0,00	2.705,00
<b>TOTALI VOCE BIL.</b>	<b>3.770 / 2 / 1</b>	<b>30.542,00</b>	<b>27.530,34</b>	<b>0,00</b>	<b>3.011,66</b>
<b>Codice 1.10.01.03</b>	<b>3.770 / 6 / 1</b>	<b>Servizi educativi ed ausiliari Sezione Primavera - Servizi rilevanti ai fini IVA</b>			
Residui anno	2012	15.000,00	14.976,00	0,00	24,00
Residui anno	2013	48.508,37	38.304,72	0,00	10.203,65
<b>TOTALI VOCE BIL.</b>	<b>3.770 / 6 / 1</b>	<b>63.508,37</b>	<b>53.280,72</b>	<b>0,00</b>	<b>10.227,65</b>
<b>Codice 1.10.01.05</b>	<b>3.790 / 2 / 1</b>	<b>Fanciulli illegittimi abbandonati o riconosciuti dalla sola madre - contributi</b>			
Residui anno	2007	2.634,82	0,00	0,00	2.634,82
Residui anno	2008	2.800,00	0,00	0,00	2.800,00
Residui anno	2009	2.800,00	0,00	0,00	2.800,00
Residui anno	2010	2.332,35	0,00	0,00	2.332,35
<b>TOTALI VOCE BIL.</b>	<b>3.790 / 2 / 1</b>	<b>10.567,17</b>	<b>0,00</b>	<b>0,00</b>	<b>10.567,17</b>
<b>Codice 1.10.04.01</b>	<b>4.080 / 1 / 1</b>	<b>Voucher iniziativa "Reciprova solidarietà e lavoro accessorio"</b>			
Residui anno	2013	5.200,00	5.200,00	0,00	0,00
<b>TOTALI VOCE BIL.</b>	<b>4.080 / 1 / 1</b>	<b>5.200,00</b>	<b>5.200,00</b>	<b>0,00</b>	<b>0,00</b>

Esercizio 2013

## ELENCO RESIDUI PASSIVI PER ANNI DI PROVENIENZA

		IMPEGNI	MANDATI E SUB	ECONOMIE	RESIDUO RISULTANTE
<b>Codice 1.10.04.03</b>	<b>4.100 / 2 / 1</b>	<b>Iniziative a favore degli anziani: servizi anziani al mare - consegna pasti caldi - RILEVANTE IVA</b>			
Residui anno	2004	114,90	0,00	0,00	114,90
Residui anno	2005	106,40	0,00	0,00	106,40
Residui anno	2006	98,65	0,00	0,00	98,65
Residui anno	2007	250,00	0,00	0,00	250,00
Residui anno	2008	250,00	0,00	0,00	250,00
Residui anno	2009	250,00	0,00	0,00	250,00
Residui anno	2010	1.402,09	0,00	1.152,09	250,00
Residui anno	2012	4.255,42	1.506,40	806,66	1.942,36
Residui anno	2013	24.604,00	21.791,90	0,00	2.812,10
<b>TOTALI VOCE BIL.</b>	<b>4.100 / 2 / 1</b>	<b>31.331,46</b>	<b>23.298,30</b>	<b>1.958,75</b>	<b>6.074,41</b>
<b>Codice 1.10.04.03</b>	<b>4.100 / 10 / 1</b>	<b>Assistenza minore portatore di handicap - scuola</b>			
Residui anno	2011	1.193,92	0,00	1.193,92	0,00
Residui anno	2012	17.569,76	9.241,97	0,00	8.327,79
Residui anno	2013	51.600,00	37.002,22	0,00	14.597,78
<b>TOTALI VOCE BIL.</b>	<b>4.100 / 10 / 1</b>	<b>70.363,68</b>	<b>46.244,19</b>	<b>1.193,92</b>	<b>22.925,57</b>
<b>Codice 1.10.04.03</b>	<b>4.100 / 11 / 1</b>	<b>Realizzazione campagna prevenzione ed informaz. materia socio-assist. - prestaz. servizi</b>			
Residui anno	2011	320,00	320,00	0,00	0,00
Residui anno	2013	292,80	0,00	0,00	292,80
<b>TOTALI VOCE BIL.</b>	<b>4.100 / 11 / 1</b>	<b>612,80</b>	<b>320,00</b>	<b>0,00</b>	<b>292,80</b>
<b>Codice 1.10.04.05</b>	<b>4.120 / 4 / 1</b>	<b>Assistenza persone anziane bisognose - contributi</b>			
Residui anno	2013	16.500,00	16.485,00	15,00	0,00
<b>TOTALI VOCE BIL.</b>	<b>4.120 / 4 / 1</b>	<b>16.500,00</b>	<b>16.485,00</b>	<b>15,00</b>	<b>0,00</b>
<b>Codice 1.10.04.05</b>	<b>4.120 / 8 / 1</b>	<b>Contributo per adozione a distanza</b>			
Residui anno	2012	415,00	415,00	0,00	0,00
Residui anno	2013	415,00	415,00	0,00	0,00
<b>TOTALI VOCE BIL.</b>	<b>4.120 / 8 / 1</b>	<b>830,00</b>	<b>830,00</b>	<b>0,00</b>	<b>0,00</b>
<b>Codice 1.10.04.05</b>	<b>4.120 / 10 / 1</b>	<b>Assistenza farmaceutica agli indigenti - contributi</b>			
Residui anno	2011	375,01	0,00	375,01	0,00
Residui anno	2012	1.307,98	1.307,98	0,00	0,00
Residui anno	2013	5.000,00	4.096,32	0,00	903,68

Esercizio 2013

## ELENCO RESIDUI PASSIVI PER ANNI DI PROVENIENZA

		IMPEGNI	MANDATI E SUB	ECONOMIE	RESIDUO RISULTANTE
TOTALI VOCE BIL.	4.120 / 10 / 1	6.682,99	5.404,30	375,01	903,68
<b>Codice 1.10.04.05</b>	4.120 / 14 / 1	<b>Contributo consorzio CISA Servizi Socio Assistenziali</b>			
Residui anno	2005	2.516,04	0,00	2.516,04	0,00
Residui anno	2013	223.154,68	111.500,00	0,00	111.654,68
TOTALI VOCE BIL.	4.120 / 14 / 1	225.670,72	111.500,00	2.516,04	111.654,68
<b>Codice 1.10.04.05</b>	4.120 / 15 / 1	<b>Contributi a sostegno all'occupazione e al reddito</b>			
Residui anno	2009	1.060,00	0,00	0,00	1.060,00
Residui anno	2010	530,00	0,00	0,00	530,00
Residui anno	2011	8.950,00	6.360,00	0,00	2.590,00
Residui anno	2012	10.590,00	9.090,00	0,00	1.500,00
Residui anno	2013	1.590,00	1.590,00	0,00	0,00
TOTALI VOCE BIL.	4.120 / 15 / 1	22.720,00	17.040,00	0,00	5.680,00
<b>Codice 1.10.04.05</b>	4.120 / 20 / 1	<b>Contributo assistenziale integrazione tariffa rifiuti</b>			
Residui anno	2013	7.502,18	7.502,18	0,00	0,00
TOTALI VOCE BIL.	4.120 / 20 / 1	7.502,18	7.502,18	0,00	0,00
<b>Codice 1.10.04.05</b>	4.120 / 22 / 1	<b>Contributo per progetto assistenziale</b>			
Residui anno	2010	1.000,00	1.000,00	0,00	0,00
Residui anno	2011	500,00	500,00	0,00	0,00
Residui anno	2012	500,00	500,00	0,00	0,00
TOTALI VOCE BIL.	4.120 / 22 / 1	2.000,00	2.000,00	0,00	0,00
<b>Codice 1.10.05.02</b>	4.200 / 4 / 1	<b>Altri beni di consumo cimitero</b>			
Residui anno	2011	376,44	0,00	376,44	0,00
Residui anno	2012	408,25	200,00	8,25	200,00
Residui anno	2013	1.766,88	594,14	0,00	1.172,74
TOTALI VOCE BIL.	4.200 / 4 / 1	2.551,57	794,14	384,69	1.372,74
<b>Codice 1.10.05.03</b>	4.210 / 2 / 1	<b>Manutenzione ordinaria immobili cimitero</b>			
Residui anno	2012	604,94	404,94	0,00	200,00
Residui anno	2013	1.898,00	500,00	0,00	1.398,00
TOTALI VOCE BIL.	4.210 / 2 / 1	2.502,94	904,94	0,00	1.598,00
<b>Codice 1.10.05.03</b>	4.210 / 6 / 1	<b>Bollette Cimitero</b>			



Esercizio 2013

## ELENCO RESIDUI PASSIVI PER ANNI DI PROVENIENZA

		IMPEGNI	MANDATI E SUB	ECONOMIE	RESIDUO RISULTANTE
Residui anno	2011	460,28	0,00	460,28	0,00
Residui anno	2012	1.219,10	491,43	0,00	727,67
Residui anno	2013	6.000,00	4.837,35	0,00	1.162,65
<b>TOTALI VOCE BIL.</b>	<b>4.210 / 6 / 1</b>	<b>7.679,38</b>	<b>5.328,78</b>	<b>460,28</b>	<b>1.890,32</b>
<hr/>					
<b>Codice 1.10.05.03</b>	<b>4.210 / 8 / 1</b>	<b>Manutenzione ordinaria montafereetri</b>			
Residui anno	2013	594,14	486,42	0,00	107,72
<b>TOTALI VOCE BIL.</b>	<b>4.210 / 8 / 1</b>	<b>594,14</b>	<b>486,42</b>	<b>0,00</b>	<b>107,72</b>
<hr/>					
<b>Codice 1.10.05.03</b>	<b>4.210 / 10 / 1</b>	<b>Utilizzazione servizi obitoriali comune di Nichelino</b>			
Residui anno	2011	516,46	0,00	0,00	516,46
Residui anno	2012	516,46	0,00	0,00	516,46
Residui anno	2013	516,46	0,00	0,00	516,46
<b>TOTALI VOCE BIL.</b>	<b>4.210 / 10 / 1</b>	<b>1.549,38</b>	<b>0,00</b>	<b>0,00</b>	<b>1.549,38</b>
<hr/>					
<b>Codice 1.10.05.03</b>	<b>4.210 / 12 / 1</b>	<b>Esumazioni ordinarie e straordinarie</b>			
Residui anno	2012	6.207,98	0,00	0,00	6.207,98
Residui anno	2013	13.481,00	5.868,50	0,00	7.612,50
<b>TOTALI VOCE BIL.</b>	<b>4.210 / 12 / 1</b>	<b>19.688,98</b>	<b>5.868,50</b>	<b>0,00</b>	<b>13.820,48</b>
<hr/>					
<b>Codice 1.10.05.03</b>	<b>4.210 / 18 / 1</b>	<b>Trasporti funebri e fornitura feretri non abbienti - prestazione di servizi</b>			
Residui anno	2011	1.000,00	0,00	1.000,00	0,00
Residui anno	2012	395,00	0,00	0,00	395,00
Residui anno	2013	1.000,00	0,00	0,00	1.000,00
<b>TOTALI VOCE BIL.</b>	<b>4.210 / 18 / 1</b>	<b>2.395,00</b>	<b>0,00</b>	<b>1.000,00</b>	<b>1.395,00</b>
<hr/>					
<b>Codice 1.10.05.06</b>	<b>4.240 / 2 / 1</b>	<b>Interessi passivi ed oneri su mutui</b>			
Residui anno	2013	14.940,98	14.940,98	0,00	0,00
<b>TOTALI VOCE BIL.</b>	<b>4.240 / 2 / 1</b>	<b>14.940,98</b>	<b>14.940,98</b>	<b>0,00</b>	<b>0,00</b>
<hr/>					
<b>Codice 1.11.05.03</b>	<b>4.760 / 2 / 1</b>	<b>Iniziative nel settore commerciale</b>			
Residui anno	2010	4.800,00	4.800,00	0,00	0,00
<b>TOTALI VOCE BIL.</b>	<b>4.760 / 2 / 1</b>	<b>4.800,00</b>	<b>4.800,00</b>	<b>0,00</b>	<b>0,00</b>
<hr/>					
<b>Codice 2.01.02.05</b>	<b>5.870 / 2 / 1</b>	<b>Acquisto macchine ed attrezzature uffici comunali</b>			
Residui anno	2007	120,34	0,00	0,00	120,34

**Esercizio 2013**

**ELENCO RESIDUI PASSIVI PER ANNI DI PROVENIENZA**

		IMPEGNI	MANDATI E SUB	ECONOMIE	RESIDUO RISULTANTE
<b>TOTALI VOCE BIL.</b>	<b>5.870 / 2 / 1</b>	120,34	0,00	0,00	120,34
<hr/>					
<b>Codice 2.01.05.01</b>	<b>6.130 / 4 / 1</b>	<b>Completamento Palazzo Comunale</b>			
Residui anno	2006	30.837,10	0,00	0,00	30.837,10
Residui anno	2013	5.000,00	0,00	0,00	5.000,00
<b>TOTALI VOCE BIL.</b>	<b>6.130 / 4 / 1</b>	35.837,10	0,00	0,00	35.837,10
<hr/>					
<b>Codice 2.01.05.01</b>	<b>6.130 / 5 / 1</b>	<b>Realizzazione impianto fotovoltaico su immobile com.le</b>			
Residui anno	2008	3.683,00	0,00	0,00	3.683,00
<b>TOTALI VOCE BIL.</b>	<b>6.130 / 5 / 1</b>	3.683,00	0,00	0,00	3.683,00
<hr/>					
<b>Codice 2.01.05.01</b>	<b>6.130 / 8 / 1</b>	<b>Manutenzione straordinaria beni patrimoniali -</b>			
Residui anno	2012	3.955,40	3.955,40	0,00	0,00
Residui anno	2013	24.672,00	16.586,00	0,00	8.086,00
<b>TOTALI VOCE BIL.</b>	<b>6.130 / 8 / 1</b>	28.627,40	20.541,40	0,00	8.086,00
<hr/>					
<b>Codice 2.01.05.01</b>	<b>6.130 / 10 / 1</b>	<b>Impianti - sicurezza sul lavoro</b>			
Residui anno	2013	8.000,00	0,00	0,00	8.000,00
<b>TOTALI VOCE BIL.</b>	<b>6.130 / 10 / 1</b>	8.000,00	0,00	0,00	8.000,00
<hr/>					
<b>Codice 2.01.05.05</b>	<b>6.170 / 2 / 1</b>	<b>Mobili, arredi ed attrezzature varie per Immobili Com.li</b>			
Residui anno	2012	230,14	230,14	0,00	0,00
Residui anno	2013	4.786,42	2.956,42	0,00	1.830,00
<b>TOTALI VOCE BIL.</b>	<b>6.170 / 2 / 1</b>	5.016,56	3.186,56	0,00	1.830,00
<hr/>					
<b>Codice 2.01.06.05</b>	<b>6.270 / 2 / 1</b>	<b>Acquisto attrezzature tecnico scientifiche Ufficio Tecnico</b>			
Residui anno	2011	585,70	0,00	0,00	585,70
Residui anno	2012	3.575,50	3.575,50	0,00	0,00
Residui anno	2013	1.591,35	0,00	0,00	1.591,35
<b>TOTALI VOCE BIL.</b>	<b>6.270 / 2 / 1</b>	5.752,55	3.575,50	0,00	2.177,05
<hr/>					
<b>Codice 2.01.08.01</b>	<b>6.430 / 2 / 1</b>	<b>Costruzione fabbricato magazzino comunale e sede Protezione Civile e Croce Verde</b>			
Residui anno	2003	8.496,91	0,00	0,00	8.496,91
<b>TOTALI VOCE BIL.</b>	<b>6.430 / 2 / 1</b>	8.496,91	0,00	0,00	8.496,91
<hr/>					
<b>Codice 2.03.01.05</b>	<b>6.770 / 2 / 1</b>	<b>Acquisto veicoli per Vigili Urbani</b>			
Residui anno	2012	1.957,00	1.957,00	0,00	0,00

Esercizio 2013

## ELENCO RESIDUI PASSIVI PER ANNI DI PROVENIENZA

		IMPEGNI	MANDATI E SUB	ECONOMIE	RESIDUO RISULTANTE
TOTALI VOCE BIL.	6.770 / 2 / 1	1.957,00	1.957,00	0,00	0,00
<b>Codice 2.03.01.05</b>	6.770 / 4 / 1	<b>Attrezzature varie ed arredi VV.UU.</b>			
Residui anno	2008	252,50	0,00	0,00	252,50
Residui anno	2013	3.382,34	0,00	0,00	3.382,34
TOTALI VOCE BIL.	6.770 / 4 / 1	3.634,84	0,00	0,00	3.634,84
<b>Codice 2.03.01.05</b>	6.770 / 6 / 1	<b>Manutenzione straordinaria autoveicoli</b>			
Residui anno	2012	2.600,00	2.600,00	0,00	0,00
Residui anno	2013	2.993,54	2.993,54	0,00	0,00
TOTALI VOCE BIL.	6.770 / 6 / 1	5.593,54	5.593,54	0,00	0,00
<b>Codice 2.04.01.01</b>	7.030 / 2 / 1	<b>Ampliamento scuola materna statale</b>			
Residui anno	2007	13.772,27	13.276,27	0,00	496,00
Residui anno	2009	13.241,60	13.203,09	38,51	0,00
TOTALI VOCE BIL.	7.030 / 2 / 1	27.013,87	26.479,36	38,51	496,00
<b>Codice 2.04.01.01</b>	7.030 / 4 / 1	<b>Manutenzione straordinaria scuola materna -</b>			
Residui anno	2012	43.881,71	43.881,71	0,00	0,00
Residui anno	2013	18.581,00	10.773,00	0,00	7.808,00
TOTALI VOCE BIL.	7.030 / 4 / 1	62.462,71	54.654,71	0,00	7.808,00
<b>Codice 2.04.02.01</b>	7.130 / 4 / 1	<b>Manutenzione straordinaria scuola elementare -</b>			
Residui anno	2012	2.500,00	2.500,00	0,00	0,00
Residui anno	2013	9.655,00	9.081,90	0,00	573,10
TOTALI VOCE BIL.	7.130 / 4 / 1	12.155,00	11.581,90	0,00	573,10
<b>Codice 2.04.03.01</b>	7.230 / 8 / 1	<b>Manutenzione straordinaria scuola media -</b>			
Residui anno	2010	316,00	0,00	0,00	316,00
Residui anno	2012	2.500,00	2.500,00	0,00	0,00
Residui anno	2013	14.695,00	11.884,00	0,00	2.811,00
TOTALI VOCE BIL.	7.230 / 8 / 1	17.511,00	14.384,00	0,00	3.127,00
<b>Codice 2.04.03.01</b>	7.230 / 9 / 1	<b>ADEGUAMENTO SCUOLA MEDIA PER C.P.I.</b>			
Residui anno	2013	7.320,00	3.782,00	0,00	3.538,00
TOTALI VOCE BIL.	7.230 / 9 / 1	7.320,00	3.782,00	0,00	3.538,00

Esercizio 2013

## ELENCO RESIDUI PASSIVI PER ANNI DI PROVENIENZA

			IMPEGNI	MANDATI E SUB	ECONOMIE	RESIDUO RISULTANTE
<b>Codice 2.04.03.01</b>	<b>7.230 / 12 / 1</b>	<b>Costruzione palazzina per uffici scuola media</b>				
Residui anno	2004		1.458,15	0,00	485,60	972,55
<b>TOTALI VOCE BIL.</b>	<b>7.230 / 12 / 1</b>		<b>1.458,15</b>	<b>0,00</b>	<b>485,60</b>	<b>972,55</b>
<b>Codice 2.05.01.01</b>	<b>7.530 / 2 / 1</b>	<b>Completamento lavori nuova Biblioteca</b>				
Residui anno	2012		6.600,00	6.600,00	0,00	0,00
Residui anno	2013		9.552,95	9.552,95	0,00	0,00
<b>TOTALI VOCE BIL.</b>	<b>7.530 / 2 / 1</b>		<b>16.152,95</b>	<b>16.152,95</b>	<b>0,00</b>	<b>0,00</b>
<b>Codice 2.05.02.01</b>	<b>7.630 / 4 / 1</b>	<b>Manutenzione straordinaria Centro Incontro - RILEVANTE IVA</b>				
Residui anno	2012		509,80	459,80	0,00	50,00
Residui anno	2013		4.430,62	4.304,00	0,00	126,62
<b>TOTALI VOCE BIL.</b>	<b>7.630 / 4 / 1</b>		<b>4.940,42</b>	<b>4.763,80</b>	<b>0,00</b>	<b>176,62</b>
<b>Codice 2.06.02.01</b>	<b>7.830 / 6 / 1</b>	<b>Manutenzione straordinaria e sistemazione impianti sportivi - RILEVANTE FINI IVA</b>				
Residui anno	2012		8.288,00	8.288,00	0,00	0,00
<b>TOTALI VOCE BIL.</b>	<b>7.830 / 6 / 1</b>		<b>8.288,00</b>	<b>8.288,00</b>	<b>0,00</b>	<b>0,00</b>
<b>Codice 2.08.01.01</b>	<b>8.230 / 3 / 1</b>	<b>Strade pedonali lungo Ferrovia Torino-Pinerolo</b>				
Residui anno	2003		760,91	357,50	0,00	403,41
<b>TOTALI VOCE BIL.</b>	<b>8.230 / 3 / 1</b>		<b>760,91</b>	<b>357,50</b>	<b>0,00</b>	<b>403,41</b>
<b>Codice 2.08.01.01</b>	<b>8.230 / 4 / 1</b>	<b>Manutenzione straordinaria strade e Piazze</b>				
Residui anno	1989		8.600,97	0,00	0,00	8.600,97
Residui anno	1993		5.824,60	0,00	0,00	5.824,60
Residui anno	1996		1.748,75	0,00	0,00	1.748,75
Residui anno	1997		218,33	0,00	0,00	218,33
Residui anno	2005		3.869,80	0,00	0,00	3.869,80
Residui anno	2007		8.677,70	1.426,00	0,00	7.251,70
Residui anno	2010		97,52	0,00	0,00	97,52
Residui anno	2013		57.727,66	39.677,66	0,00	18.050,00
<b>TOTALI VOCE BIL.</b>	<b>8.230 / 4 / 1</b>		<b>86.765,33</b>	<b>41.103,66</b>	<b>0,00</b>	<b>45.661,67</b>
<b>Codice 2.08.01.01</b>	<b>8.230 / 6 / 1</b>	<b>Manutenzione straordinaria strade rurali</b>				
Residui anno	2010		4.800,00	0,00	0,00	4.800,00
Residui anno	2013		7.734,00	5.734,00	0,00	2.000,00

Esercizio 2013

## ELENCO RESIDUI PASSIVI PER ANNI DI PROVENIENZA

		IMPEGNI	MANDATI E SUB	ECONOMIE	RESIDUO RISULTANTE
TOTALI VOCE BIL.	8.230 / 6 / 1	12.534,00	5.734,00	0,00	6.800,00
<b>Codice 2.08.01.01</b>	8.230 / 13 / 1	<b>Adeguamento barriere architettoniche marciapiedi ed aree pubbliche</b>			
Residui anno	2013	20.000,00	7.000,00	0,00	13.000,00
TOTALI VOCE BIL.	8.230 / 13 / 1	20.000,00	7.000,00	0,00	13.000,00
<b>Codice 2.08.01.01</b>	8.230 / 16 / 1	<b>Pista ciclabile Candiolo IRCC</b>			
Residui anno	2002	13.057,69	0,00	0,00	13.057,69
TOTALI VOCE BIL.	8.230 / 16 / 1	13.057,69	0,00	0,00	13.057,69
<b>Codice 2.08.01.01</b>	8.230 / 20 / 1	<b>Realizzazione nuova strada collegamento Via Orbassano</b>			
Residui anno	2009	10.091,53	0,00	0,00	10.091,53
TOTALI VOCE BIL.	8.230 / 20 / 1	10.091,53	0,00	0,00	10.091,53
<b>Codice 2.08.01.01</b>	8.230 / 23 / 1	<b>Sistemazione Vicolo Sant'Agnese</b>			
Residui anno	2004	1.364,54	0,00	0,00	1.364,54
Residui anno	2011	1.927,40	0,00	0,00	1.927,40
TOTALI VOCE BIL.	8.230 / 23 / 1	3.291,94	0,00	0,00	3.291,94
<b>Codice 2.08.01.01</b>	8.230 / 25 / 1	<b>Riqualificazione Centro Storico e strade</b>			
Residui anno	2009	220.000,00	0,00	0,00	220.000,00
TOTALI VOCE BIL.	8.230 / 25 / 1	220.000,00	0,00	0,00	220.000,00
<b>Codice 2.08.01.01</b>	8.230 / 27 / 1	<b>Realizzazione Rotonda stradale S.R. 23</b>			
Residui anno	2009	22.813,29	22.813,29	0,00	0,00
Residui anno	2010	80.000,00	13.664,47	0,00	66.335,53
TOTALI VOCE BIL.	8.230 / 27 / 1	102.813,29	36.477,76	0,00	66.335,53
<b>Codice 2.08.01.01</b>	8.230 / 28 / 1	<b>Videosorveglianza territorio Com.le</b>			
Residui anno	2012	5.000,00	5.000,00	0,00	0,00
Residui anno	2013	12.917,32	917,32	0,00	12.000,00
TOTALI VOCE BIL.	8.230 / 28 / 1	17.917,32	5.917,32	0,00	12.000,00
<b>Codice 2.08.01.05</b>	8.270 / 2 / 1	<b>Sistemazione segnaletica e viabilità</b>			
Residui anno	2013	10.000,00	3.000,00	0,00	7.000,00
TOTALI VOCE BIL.	8.270 / 2 / 1	10.000,00	3.000,00	0,00	7.000,00
<b>Codice 2.08.01.07</b>	8.290 / 2 / 1	<b>Contributo sottopasso pedonale - finanziato con OO.UU.</b>			

**Esercizio 2013**

**ELENCO RESIDUI PASSIVI PER ANNI DI PROVENIENZA**

		IMPEGNI	MANDATI E SUB	ECONOMIE	RESIDUO RISULTANTE
Residui anno	1998	123.949,66	0,00	0,00	123.949,66
<b>TOTALI VOCE BIL.</b>	<b>8.290 / 2 / 1</b>	<b>123.949,66</b>	<b>0,00</b>	<b>0,00</b>	<b>123.949,66</b>
<hr/>					
<b>Codice 2.08.02.01</b>	<b>8.330 / 2 / 1</b>	<b>Adeguamento impianto illuminazione pubblica</b>			
Residui anno	2010	10.000,00	0,00	0,00	10.000,00
Residui anno	2012	1.369,61	0,00	0,00	1.369,61
Residui anno	2013	9.676,91	9.676,91	0,00	0,00
<b>TOTALI VOCE BIL.</b>	<b>8.330 / 2 / 1</b>	<b>21.046,52</b>	<b>9.676,91</b>	<b>0,00</b>	<b>11.369,61</b>
<hr/>					
<b>Codice 2.08.02.01</b>	<b>8.330 / 4 / 1</b>	<b>Manutenzione straordinaria illuminazione pubblica - finanziato OO.UU.</b>			
Residui anno	2006	2.359,07	0,00	2.359,07	0,00
Residui anno	2007	1.535,79	0,00	1.535,79	0,00
Residui anno	2008	11.221,51	0,00	11.221,51	0,00
Residui anno	2009	968,67	0,00	0,00	968,67
Residui anno	2010	392,80	0,00	0,00	392,80
Residui anno	2011	779,04	0,00	0,00	779,04
Residui anno	2012	8.918,85	5.870,74	0,00	3.048,11
Residui anno	2013	10.000,00	10.000,00	0,00	0,00
<b>TOTALI VOCE BIL.</b>	<b>8.330 / 4 / 1</b>	<b>36.175,73</b>	<b>15.870,74</b>	<b>15.116,37</b>	<b>5.188,62</b>
<hr/>					
<b>Codice 2.09.01.06</b>	<b>8.580 / 2 / 1</b>	<b>Incarico professionale per redazione variante PRGC e strumenti urbanistici diversi</b>			
Residui anno	2004	900,00	0,00	0,00	900,00
Residui anno	2007	15.532,37	3.731,20	0,00	11.801,17
Residui anno	2008	1.458,59	0,00	0,00	1.458,59
Residui anno	2011	968,00	540,00	0,00	428,00
Residui anno	2012	26.691,63	19.286,43	0,00	7.405,20
Residui anno	2013	12.187,31	0,00	0,00	12.187,31
<b>TOTALI VOCE BIL.</b>	<b>8.580 / 2 / 1</b>	<b>57.737,90</b>	<b>23.557,63</b>	<b>0,00</b>	<b>34.180,27</b>
<hr/>					
<b>Codice 2.09.03.05</b>	<b>8.770 / 4 / 1</b>	<b>Acquisto attrezzature Protezione Civile -</b>			
Residui anno	2012	4.000,00	4.000,00	0,00	0,00
Residui anno	2013	3.000,00	0,00	0,00	3.000,00
<b>TOTALI VOCE BIL.</b>	<b>8.770 / 4 / 1</b>	<b>7.000,00</b>	<b>4.000,00</b>	<b>0,00</b>	<b>3.000,00</b>
<hr/>					
<b>Codice 2.09.04.01</b>	<b>8.830 / 4 / 1</b>	<b>Sistemazione fognature bianche</b>			
Residui anno	2013	6.655,00	6.655,00	0,00	0,00

Esercizio 2013

## ELENCO RESIDUI PASSIVI PER ANNI DI PROVENIENZA

		IMPEGNI	MANDATI E SUB	ECONOMIE	RESIDUO RISULTANTE
TOTALI VOCE BIL.	8.830 / 4 / 1	6.655,00	6.655,00	0,00	0,00
<b>Codice 2.09.04.01</b>	8.830 / 12 / 1	<b>Manutenzione straordinaria fossi</b>			
Residui anno	2013	19.995,80	19.995,80	0,00	0,00
TOTALI VOCE BIL.	8.830 / 12 / 1	19.995,80	19.995,80	0,00	0,00
<b>Codice 2.09.04.07</b>	8.890 / 4 / 1	<b>Contributo SMAT per sistemazione Fognature</b>			
Residui anno	2003	271.608,80	241.178,66	30.430,14	0,00
Residui anno	2004	46.624,60	24.017,53	22.607,07	0,00
Residui anno	2010	270.000,00	0,00	0,00	270.000,00
TOTALI VOCE BIL.	8.890 / 4 / 1	588.233,40	265.196,19	53.037,21	270.000,00
<b>Codice 2.09.05.01</b>	8.930 / 4 / 1	<b>Sistemazione area ecologica -</b>			
Residui anno	2006	296,09	0,00	0,00	296,09
Residui anno	2010	82,15	0,00	0,00	82,15
Residui anno	2013	4.950,00	4.950,00	0,00	0,00
TOTALI VOCE BIL.	8.930 / 4 / 1	5.328,24	4.950,00	0,00	378,24
<b>Codice 2.09.05.08</b>	9.000 / 2 / 1	<b>Acquisto partecipazioni TRM Spa</b>			
Residui anno	2006	10.500,00	0,00	0,00	10.500,00
TOTALI VOCE BIL.	9.000 / 2 / 1	10.500,00	0,00	0,00	10.500,00
<b>Codice 2.09.06.01</b>	9.030 / 8 / 1	<b>Manutenzione e sistemazione straordinaria di parchi, giardini ed aree a verde attrezzato</b>			
Residui anno	2012	1.000,00	1.000,00	0,00	0,00
Residui anno	2013	9.803,97	4.849,55	0,00	4.954,42
TOTALI VOCE BIL.	9.030 / 8 / 1	10.803,97	5.849,55	0,00	4.954,42
<b>Codice 2.10.05.01</b>	9.530 / 4 / 1	<b>Costruzione loculi e colombari</b>			
Residui anno	2007	3.782,78	0,00	3.782,78	0,00
Residui anno	2012	129.275,00	103.749,55	0,00	25.525,45
TOTALI VOCE BIL.	9.530 / 4 / 1	133.057,78	103.749,55	3.782,78	25.525,45
<b>Codice 2.10.05.01</b>	9.530 / 8 / 1	<b>Manutenzione straordinaria cimitero</b>			
Residui anno	2013	19.764,00	19.128,00	0,00	636,00
TOTALI VOCE BIL.	9.530 / 8 / 1	19.764,00	19.128,00	0,00	636,00
<b>Codice 2.12.06.07</b>	10.890 / 2 / 1	<b>Retrocessioni cimiteriali</b>			

**Esercizio 2013**

**ELENCO RESIDUI PASSIVI PER ANNI DI PROVENIENZA**

		IMPEGNI	MANDATI E SUB	ECONOMIE	RESIDUO RISULTANTE
Residui anno	2012	3.000,00	3.000,00	0,00	0,00
Residui anno	2013	2.478,00	2.478,00	0,00	0,00
<b>TOTALI VOCE BIL.</b>	<b>10.890 / 2 / 1</b>	<b>5.478,00</b>	<b>5.478,00</b>	<b>0,00</b>	<b>0,00</b>
<b>Codice 3.01.03.03</b>	<b>11.050 / 2 / 1</b>	<b>Quota capitale di mutui e prestiti - rimborso</b>			
Residui anno	2013	52.550,30	52.550,30	0,00	0,00
<b>TOTALI VOCE BIL.</b>	<b>11.050 / 2 / 1</b>	<b>52.550,30</b>	<b>52.550,30</b>	<b>0,00</b>	<b>0,00</b>
<b>Codice 4.00.00.01</b>	<b>13.530 / 2 / 1</b>	<b>Oneri previdenziali, assistenziali ed assicurativi a carico dipendenti</b>			
Residui anno	2013	71.970,59	71.970,59	0,00	0,00
<b>TOTALI VOCE BIL.</b>	<b>13.530 / 2 / 1</b>	<b>71.970,59</b>	<b>71.970,59</b>	<b>0,00</b>	<b>0,00</b>
<b>Codice 4.00.00.02</b>	<b>13.540 / 2 / 1</b>	<b>Ritenute erariali</b>			
Residui anno	2013	169.593,17	169.243,17	0,00	350,00
<b>TOTALI VOCE BIL.</b>	<b>13.540 / 2 / 1</b>	<b>169.593,17</b>	<b>169.243,17</b>	<b>0,00</b>	<b>350,00</b>
<b>Codice 4.00.00.03</b>	<b>13.550 / 2 / 1</b>	<b>Altre ritenute al personale per conto di terzi</b>			
Residui anno	2013	10.074,41	10.025,60	0,00	48,81
<b>TOTALI VOCE BIL.</b>	<b>13.550 / 2 / 1</b>	<b>10.074,41</b>	<b>10.025,60</b>	<b>0,00</b>	<b>48,81</b>
<b>Codice 4.00.00.04</b>	<b>13.560 / 2 / 1</b>	<b>Restituzione di depositi cauzionale</b>			
Residui anno	1992	516,46	0,00	0,00	516,46
Residui anno	1995	130,20	0,00	0,00	130,20
Residui anno	1996	117,36	0,00	0,00	117,36
Residui anno	1997	2.065,83	0,00	0,00	2.065,83
Residui anno	2002	70,65	0,00	0,00	70,65
Residui anno	2003	1.350,00	0,00	0,00	1.350,00
Residui anno	2004	798,00	0,00	0,00	798,00
Residui anno	2005	1.000,00	0,00	0,00	1.000,00
Residui anno	2006	43,50	0,00	0,00	43,50
Residui anno	2010	148,50	0,00	0,00	148,50
<b>TOTALI VOCE BIL.</b>	<b>13.560 / 2 / 1</b>	<b>6.240,50</b>	<b>0,00</b>	<b>0,00</b>	<b>6.240,50</b>
<b>Codice 4.00.00.05</b>	<b>13.570 / 2 / 1</b>	<b>Spese per servizi per conto di terzi</b>			
Residui anno	2004	577,20	0,00	0,00	577,20
Residui anno	2005	1.066,63	0,00	0,00	1.066,63



**Esercizio 2013**

**ELENCO RESIDUI PASSIVI PER ANNI DI PROVENIENZA**

		IMPEGNI	MANDATI E SUB	ECONOMIE	RESIDUO RISULTANTE
Residui anno	2008	41,52	0,00	0,00	41,52
Residui anno	2009	1.117,40	0,00	0,00	1.117,40
Residui anno	2010	5.633,10	0,00	0,00	5.633,10
Residui anno	2011	10.513,79	10.000,00	0,00	513,79
Residui anno	2012	111.681,85	3.048,10	0,00	108.633,75
Residui anno	2013	60.377,71	52.214,20	0,00	8.163,51
<b>TOTALI VOCE BIL.</b>	<b>13.570 / 2 / 1</b>	<b>191.009,20</b>	<b>65.262,30</b>	<b>0,00</b>	<b>125.746,90</b>
<hr/>					
<b>Codice 4.00.00.06</b>	<b>13.580 / 2 / 1</b>	<b>Anticipazioni di fondi per il servizio economato</b>			
Residui anno	2013	2.582,28	2.582,28	0,00	0,00
<b>TOTALI VOCE BIL.</b>	<b>13.580 / 2 / 1</b>	<b>2.582,28</b>	<b>2.582,28</b>	<b>0,00</b>	<b>0,00</b>
<hr/>					
<b>Codice 4.00.00.07</b>	<b>13.590 / 2 / 1</b>	<b>Restituzione di depositi per spese contrattuali</b>			
Residui anno	2012	504,00	336,00	0,00	168,00
<b>TOTALI VOCE BIL.</b>	<b>13.590 / 2 / 1</b>	<b>504,00</b>	<b>336,00</b>	<b>0,00</b>	<b>168,00</b>
<hr/>					
<b>TOTALE GENERALE</b>		<b>6.340.204,66</b>	<b>4.075.626,44</b>	<b>120.411,85</b>	<b>2.144.166,37</b>

Rendiconto Incassi per Codice Siope Anno 2013

Comune di Candiolo

		Totale Ente	Totale Banca d'Italia	Differenza	% Scostamento
<b>TITOLO 1°: Entrate Tributarie</b>		<b>2.076.687,29</b>	<b>2.076.687,29</b>	<b>0,00</b>	
1101	ICI riscossa attraverso ruoli	108,17	108,17	0,00	0,00
1102	ICI riscossa attraverso altre forme	566.629,98	566.629,98	0,00	0,00
1111	Addizionale IRPEF	366.063,78	366.063,78	0,00	0,00
1131	Addizionale sul consumo di energia elettrica	0,00	0,00	0,00	0,00
1141	Imposta provinciale di trascrizione	0,00	0,00	0,00	0,00
1151	Imposta sulle assicurazioni RC auto	0,00	0,00	0,00	0,00
1161	Imposta sulle pubblicità riscossa attraverso i ruoli	0,00	0,00	0,00	0,00
1162	Imposta sulle pubblicità riscossa attraverso altre forme	11.818,14	11.818,14	0,00	0,00
1171	Tributo ambientale provinciale riscosso attraverso i ruoli	0,00	0,00	0,00	0,00
1172	Tributo ambientale provinciale riscosso attraverso altre forme	0,00	0,00	0,00	0,00
1173	Quota pari allo 0,5 per mille dell'IRE	0,00	0,00	0,00	0,00
1174	Imposta sostitutiva su BOC-BOP	0,00	0,00	0,00	0,00
1175	Imposta di Soggiorno	0,00	0,00	0,00	0,00
1176	Compartecipazione IVA	0,00	0,00	0,00	0,00
1177	Compartecipazione all'addizionale regionale IRPEF	0,00	0,00	0,00	0,00
1178	Compartecipazione alla tassa automobilistica regionale	0,00	0,00	0,00	0,00
1179	Compartecipazione ad altri tributi regionali	0,00	0,00	0,00	0,00
1180	Imposta di scopo	0,00	0,00	0,00	0,00
1199	Altre imposte	0,00	0,00	0,00	0,00
1201	Tassa smaltimento rifiuti solidi urbani riscossa mediante ruoli	599,04	599,04	0,00	0,00
1202	Tassa smaltimento rifiuti solidi urbani riscossa mediante altre forme	775.943,15	775.943,15	0,00	0,00
1211	Tassa occupazione spazi e aree pubbliche riscossa mediante ruoli	0,00	0,00	0,00	0,00
1212	Tassa occupazione spazi e aree pubbliche riscossa mediante altre forme	18.587,25	18.587,25	0,00	0,00
1221	Tassa di concessione su atti	0,00	0,00	0,00	0,00
1222	Altre tasse	0,00	0,00	0,00	0,00
1301	Diritti sulle pubbliche affissioni	2.420,65	2.420,65	0,00	0,00
1303	Fondo sperimentale statale di riequilibrio	334.517,13	334.517,13	0,00	0,00
1304	Fondo sperimentale regionale di riequilibrio	0,00	0,00	0,00	0,00
1399	Altri tributi speciali ed altre entrate tributarie proprie	0,00	0,00	0,00	0,00

<b>TITOLO 2°: Entrate derivanti da contributi e trasferimenti correnti</b>		<b>583.236,49</b>	<b>583.236,49</b>	<b>0,00</b>	
2101	Trasferimenti correnti dallo Stato con vincolo di destinazione per calamità naturali	0,00	0,00	0,00	0,00
2102	Altri trasferimenti correnti dallo Stato	549.772,08	549.772,08	0,00	0,00
2103	Quota di tributi statali attribuita ai Comuni a titolo di partecipazione all'attività di accertamento dei tributi	0,00	0,00	0,00	0,00
2104	Contributo per gli interventi dei comuni e delle province ex sviluppo investimenti	0,00	0,00	0,00	0,00
2201	Trasferimenti correnti dalla Regione con vincolo di destinazione per calamità naturali	0,00	0,00	0,00	0,00
2202	Altri trasferimenti correnti dalla Regione	10.120,61	10.120,61	0,00	0,00
2301	Trasferimenti correnti dalla Regione/Provincia autonoma per funzioni di amministrazione, gestione e controllo	0,00	0,00	0,00	0,00
2302	Trasferimenti correnti dalla Regione/Provincia autonoma per funzioni in materia di istruzione pubblica	0,00	0,00	0,00	0,00
2303	Trasferimenti correnti dalla Regione/Provincia autonoma per funzioni in materia cultura e beni culturali	0,00	0,00	0,00	0,00
2304	Trasferimenti correnti dalla Regione/Provincia autonoma per funzioni in materia sociale	0,00	0,00	0,00	0,00
2305	Trasferimenti correnti dalla Regione/Provincia autonoma per funzioni nel campo dello sviluppo economico	0,00	0,00	0,00	0,00
2306	Trasferimenti correnti dalla Regione/Provincia autonoma per funzioni in materia di viabilità e trasporti	0,00	0,00	0,00	0,00
2307	Trasferimenti correnti dalla Regione/Provincia autonoma per funzioni nel campo turistico, sportivo e ricreativo	0,00	0,00	0,00	0,00
2308	Trasferimenti correnti dalla Regione/Provincia autonoma per funzioni di polizia locale	0,00	0,00	0,00	0,00
2309	Trasferimenti correnti dalla Regione/Provincia autonoma per funzioni riguardanti la gestione del territorio e la tutela ambientale	0,00	0,00	0,00	0,00
2399	Trasferimenti correnti dalla Regione/Provincia autonoma per altre funzioni delegate	0,00	0,00	0,00	0,00
2401	Trasferimenti correnti da Unione europea	0,00	0,00	0,00	0,00
2402	Trasferimenti correnti da altre Istituzioni internazionali	0,00	0,00	0,00	0,00
2501	Trasferimenti correnti da province	23.343,80	23.343,80	0,00	0,00
2502	Trasferimenti correnti da città metropolitane	0,00	0,00	0,00	0,00
2511	Trasferimenti correnti da comuni	0,00	0,00	0,00	0,00
2512	Trasferimenti correnti da unioni di comuni	0,00	0,00	0,00	0,00
2521	Trasferimenti correnti da comunità montane	0,00	0,00	0,00	0,00
2531	Trasferimenti correnti aziende sanitarie	0,00	0,00	0,00	0,00
2532	Trasferimenti correnti aziende ospedaliere	0,00	0,00	0,00	0,00
2533	Trasferimenti correnti da IRCSS	0,00	0,00	0,00	0,00
2534	Trasferimenti correnti da policlinici universitari	0,00	0,00	0,00	0,00
2535	Trasferimenti correnti dagli Istituti zooprofilattici sperimentali	0,00	0,00	0,00	0,00
2541	Trasferimenti correnti da aziende speciali	0,00	0,00	0,00	0,00
2542	Trasferimenti correnti da altre imprese di pubblici servizi	0,00	0,00	0,00	0,00
2551	Trasferimenti correnti da Enti di previdenza	0,00	0,00	0,00	0,00
2552	Trasferimenti correnti da Enti di ricerca	0,00	0,00	0,00	0,00
2553	Trasferimenti correnti da Camere di commercio	0,00	0,00	0,00	0,00

2554	Trasferimenti correnti da Autorità portuali	0,00	0,00	0,00	0,00
2555	Trasferimenti correnti da Aziende di promozione turistica	0,00	0,00	0,00	0,00
2556	Trasferimenti correnti da Università	0,00	0,00	0,00	0,00
2557	Trasferimenti correnti da Enti Parco Nazionali	0,00	0,00	0,00	0,00
2558	Trasferimenti correnti da ARPA	0,00	0,00	0,00	0,00
2559	Trasferimenti correnti da Consorzi	0,00	0,00	0,00	0,00
2599	Trasferimenti correnti da altri enti del settore pubblico	0,00	0,00	0,00	0,00
<b>TITOLO 3°: Entrate Extratributarie</b>		<b>632.187,50</b>	<b>632.187,50</b>	<b>0,00</b>	
3101	Diritti di segreteria e rogito	189,02	189,02	0,00	0,00
3102	Diritti di istruttoria	16.352,64	16.352,64	0,00	0,00
3103	Altri diritti	4.562,89	4.562,89	0,00	0,00
3111	Proventi da alberghi	0,00	0,00	0,00	0,00
3112	Proventi da asili nido	48.776,63	48.776,63	0,00	0,00
3113	Proventi da convitti, colonie, ostelli, stabilimenti terminali	0,00	0,00	0,00	0,00
3114	Proventi da corsi extrascolastici	0,00	0,00	0,00	0,00
3115	Proventi da giardini zoologici	0,00	0,00	0,00	0,00
3116	Proventi da impianti sportivi	0,00	0,00	0,00	0,00
3117	Proventi da mattatoi	0,00	0,00	0,00	0,00
3118	Proventi da mense	0,00	0,00	0,00	0,00
3119	Proventi da mercati e fiere	0,00	0,00	0,00	0,00
3120	Proventi da pesa pubblica	0,00	0,00	0,00	0,00
3121	Proventi da servizi turistici	0,00	0,00	0,00	0,00
3122	Proventi da spurgo di pozzi neri	0,00	0,00	0,00	0,00
3123	Proventi da teatri, musei, spettacoli, mostre	1.465,00	1.465,00	0,00	0,00
3124	Proventi da trasporti funebri, pompe funebri, illuminazione votiva	13.385,00	13.385,00	0,00	0,00
3125	Proventi da trasporto carni macellate	0,00	0,00	0,00	0,00
3126	Proventi da trasporto scolastico	1.366,00	1.366,00	0,00	0,00
3127	Proventi da strutture residenziali per anziani	0,00	0,00	0,00	0,00
3128	Proventi dall'uso di locali adibiti stabilmente ed esclusivamente a riunioni non istituzionali	0,00	0,00	0,00	0,00
3129	Proventi da bagni pubblici	0,00	0,00	0,00	0,00
3130	Proventi da parcheggi custoditi e parchimetri	0,00	0,00	0,00	0,00
3131	Proventi da servizi produttivi	0,00	0,00	0,00	0,00
3132	Sanzioni amministrative, ammende, oblazioni	177.262,82	177.262,82	0,00	0,00
3133	Tariffa d'igiene ambientale	0,00	0,00	0,00	0,00
3149	Altri proventi dei servizi pubblici	24.513,49	24.513,49	0,00	0,00
3201	Fitti attivi da terreni e giacimenti	24.000,00	24.000,00	0,00	0,00

3202	Fitti attivi da fabbricati	5.050,00	5.050,00	0,00	0,00
3210	Canoni per concessioni spazi e aree pubbliche	88.964,42	88.964,42	0,00	0,00
3221	Altri proventi da terreni e giacimenti	0,00	0,00	0,00	0,00
3222	Altri proventi da edifici	31.999,50	31.999,50	0,00	0,00
3223	Altri proventi da altri beni materiali	29.838,88	29.838,88	0,00	0,00
3224	Altri proventi da beni immateriali	0,00	0,00	0,00	0,00
3225	Proventi dalla vendita di piante di modico valore	0,00	0,00	0,00	0,00
3301	Interessi da Cassa Depositi e Prestiti	0,00	0,00	0,00	0,00
3311	Interessi da ente del settore pubblico per finanziamenti a breve termine	0,00	0,00	0,00	0,00
3312	Interessi da enti del settore pubblico per finanziamenti a medio-lungo termine	0,00	0,00	0,00	0,00
3313	Interessi da enti del settore pubblico per anticipazioni	0,00	0,00	0,00	0,00
3314	Interessi da enti del settore pubblico per depositi	0,00	0,00	0,00	0,00
3315	Interessi moratori da enti del settore pubblico	0,00	0,00	0,00	0,00
3321	Interessi da altri soggetti per finanziamenti a breve termine	0,00	0,00	0,00	0,00
3322	Interessi da altri soggetti per finanziamenti a medio-lungo termine	0,00	0,00	0,00	0,00
3323	Interessi da altri soggetti per anticipazioni	0,00	0,00	0,00	0,00
3324	Interessi da altri soggetti per depositi	1.143,40	1.143,40	0,00	0,00
3325	Interessi da operazioni in derivati	0,00	0,00	0,00	0,00
3327	Interessi moratori da imprese	0,00	0,00	0,00	0,00
3328	Interessi attivi su prestiti a famiglie	0,00	0,00	0,00	0,00
3329	Interessi attivi su prestiti a istituzioni sociali private	0,00	0,00	0,00	0,00
3400	Utili netti delle aziende speciali e partecipate, dividendi di società	74.378,74	74.378,74	0,00	0,00
3501	Canoni da enti del settore pubblico	0,00	0,00	0,00	0,00
3502	Canoni da imprese e da soggetti privati	0,00	0,00	0,00	0,00
3511	Rimborsi spese per personale comandato	55.417,88	55.417,88	0,00	0,00
3512	Proventi diversi da enti del settore pubblico	3.182,93	3.182,93	0,00	0,00
3513	Proventi da imprese e da soggetti privati	29.836,23	29.836,23	0,00	0,00
3516	Recuperi vari	502,03	502,03	0,00	0,00
3517	Ricavi dalla vendita di materiale divulgativo e proporzionale riguardante i parchi	0,00	0,00	0,00	0,00
<b>TITOLO 4°: Entrate derivante da alienazioni, da trasferimenti di capitale e da riscossioni di crediti</b>		<b>421.064,63</b>	<b>421.064,63</b>	<b>0,00</b>	
4101	Alienazione di terreni e giacimenti	34.630,10	34.630,10	0,00	0,00
4102	Alienazione di fabbricati residenziali	0,00	0,00	0,00	0,00
4103	Alienazione di fabbricati non residenziali	0,00	0,00	0,00	0,00
4104	Altre alienazioni di beni immobili	0,00	0,00	0,00	0,00
4105	Proventi da aree cimiteriali in diritto di superficie	4.533,00	4.533,00	0,00	0,00
4106	Alienazione di potenziali edificatori e di diritti di superficie	0,00	0,00	0,00	0,00

4111	Alienazione di beni mobili, macchine e attrezzature	60,00	60,00	0,00	0,00
4112	Alienazione di beni immateriali	0,00	0,00	0,00	0,00
4113	Alienazione di macchine e attrezzature agricole	0,00	0,00	0,00	0,00
4114	Alienazioni di animali	0,00	0,00	0,00	0,00
4115	Alienazioni di piante	0,00	0,00	0,00	0,00
4121	Alienazione di partecipazioni in imprese di pubblici servizi	0,00	0,00	0,00	0,00
4122	Alienazione di partecipazione in altre imprese	0,00	0,00	0,00	0,00
4123	Alienazione di titoli di Stato	0,00	0,00	0,00	0,00
4124	Alienazione di altri titoli	0,00	0,00	0,00	0,00
4201	Trasferimenti di capitale dallo Stato senza vincolo di destinazione	0,00	0,00	0,00	0,00
4202	Trasferimenti di capitale dallo Stato con vincolo di destinazione per calamità naturali	0,00	0,00	0,00	0,00
4203	Altri trasferimenti di capitale dallo Stato con vincolo di destinazione	0,00	0,00	0,00	0,00
4301	Trasferimenti di capitale dalla Regione/Provincia autonoma senza vincolo di destinazione	0,00	0,00	0,00	0,00
4302	Trasferimenti di capitale dalla Regione/Provincia autonoma con vincolo di destinazione per calamità naturali	0,00	0,00	0,00	0,00
4303	Altri trasferimenti di capitale con vincolo di destinazione	0,00	0,00	0,00	0,00
4401	Trasferimenti di capitale da provincia	111.650,00	111.650,00	0,00	0,00
4402	Trasferimenti di capitale da città metropolitane	0,00	0,00	0,00	0,00
4411	Trasferimenti di capitale da comuni	0,00	0,00	0,00	0,00
4412	Trasferimenti di capitale da unioni di comuni	0,00	0,00	0,00	0,00
4420	Trasferimenti di capitale da Comunità montane	0,00	0,00	0,00	0,00
4431	Trasferimenti di capitale da aziende sanitarie	0,00	0,00	0,00	0,00
4432	Trasferimenti di capitale da aziende ospedaliere	0,00	0,00	0,00	0,00
4433	Trasferimenti di capitale da IRCCS pubblici	0,00	0,00	0,00	0,00
4434	Trasferimenti di capitale da policlinici universitari	0,00	0,00	0,00	0,00
4435	Trasferimenti di capitale da Istituti zooprofilattici sperimentali	0,00	0,00	0,00	0,00
4441	Trasferimenti di capitale da aziende speciali	0,00	0,00	0,00	0,00
4442	Trasferimenti di capitale da altre imprese di servizi pubblici	0,00	0,00	0,00	0,00
4451	Trasferimenti di capitale da Unione europea	0,00	0,00	0,00	0,00
4452	Trasferimenti di capitale da altri	0,00	0,00	0,00	0,00
4461	Trasferimenti di capitale da Enti di previdenza	0,00	0,00	0,00	0,00
4462	Trasferimenti di capitale da Organi costituzionali	0,00	0,00	0,00	0,00
4463	Trasferimenti di capitale da Enti di ricerca	0,00	0,00	0,00	0,00
4464	Trasferimenti di capitale da Camere di commercio	0,00	0,00	0,00	0,00
4465	Trasferimenti di capitale da Autorità portuali	0,00	0,00	0,00	0,00
4466	Trasferimenti di capitale da Aziende di promozione turistica	0,00	0,00	0,00	0,00
4467	Trasferimenti di capitale da Università	0,00	0,00	0,00	0,00
4468	Trasferimenti di capitale da Enti Parco Nazionali	0,00	0,00	0,00	0,00

4469	Trasferimenti di capitale da ARPA	0,00	0,00	0,00	0,00
4470	Trasferimenti di capitale da Consorzi	0,00	0,00	0,00	0,00
4499	Trasferimenti di capitale da altri enti del settore pubblico	0,00	0,00	0,00	0,00
4501	Proventi per concessioni edilizie	249.291,53	249.291,53	0,00	0,00
4502	Altri trasferimenti di capitale da imprese	0,00	0,00	0,00	0,00
4511	Trasferimenti di capitale da famiglie	0,00	0,00	0,00	0,00
4512	Trasferimenti di capitale da istituzioni sociali private	0,00	0,00	0,00	0,00
4513	Trasferimenti di capitale da altri	20.900,00	20.900,00	0,00	0,00
4601	Riscossione di crediti da province	0,00	0,00	0,00	0,00
4602	Riscossione di crediti da città metropolitane	0,00	0,00	0,00	0,00
4611	Riscossione di crediti da comuni	0,00	0,00	0,00	0,00
4612	Riscossione di crediti da unioni di comuni	0,00	0,00	0,00	0,00
4620	Riscossione di crediti da Comunità montane	0,00	0,00	0,00	0,00
4631	Riscossione di crediti da aziende sanitarie	0,00	0,00	0,00	0,00
4632	Riscossione di crediti da aziende ospedaliere	0,00	0,00	0,00	0,00
4633	Riscossione di crediti da IRCSS pubblici	0,00	0,00	0,00	0,00
4634	Riscossione di crediti dai policlinici universitari	0,00	0,00	0,00	0,00
4635	Riscossione di crediti dagli Istituti zooprofilattici sperimentali	0,00	0,00	0,00	0,00
4641	Riscossione di crediti da aziende speciali	0,00	0,00	0,00	0,00
4642	Riscossione di crediti da altre imprese di pubblici servizi	0,00	0,00	0,00	0,00
4651	Riscossione di crediti da altri enti del settore pubblico	0,00	0,00	0,00	0,00
4661	Prelievi da conti bancari di deposito	0,00	0,00	0,00	0,00
4671	Riscossione di crediti da altre imprese	0,00	0,00	0,00	0,00
4682	Riscossioni di crediti da famiglie	0,00	0,00	0,00	0,00
4683	Riscossioni di crediti da Istituzioni sociali private	0,00	0,00	0,00	0,00
<b>TITOLO 5°: Entrate derivanti da accensioni di prestiti</b>		<b>0,00</b>	<b>0,00</b>	<b>0,00</b>	
5100	Anticipazioni di cassa	0,00	0,00	0,00	0,00
5201	Finanziamenti a breve termine in euro	0,00	0,00	0,00	0,00
5202	Finanziamenti a breve termine in altre valute	0,00	0,00	0,00	0,00
5301	Mutui da Cassa depositi e prestiti - gestione Tesoro	0,00	0,00	0,00	0,00
5302	Mutui da Cassa depositi e prestiti - gestione CDP spa	0,00	0,00	0,00	0,00
5311	Mutui e prestiti da enti del settore pubblico	0,00	0,00	0,00	0,00
5321	Entrate derivanti da operazioni di cartolarizzazione immobiliare (per valori inferiori all'85% del valore dle bene)	0,00	0,00	0,00	0,00
5322	Entrate derivanti da operazioni di cartolarizzazione finanziaria (per valori inferiori all'85% del valore dle bene)	0,00	0,00	0,00	0,00
5323	Mutui e prestiti da BEI	0,00	0,00	0,00	0,00
5324	Mutui e prestiti da altri - in euro	0,00	0,00	0,00	0,00

5325	Mutui e prestiti da altri - in altre valute	0,00	0,00	0,00	0,00
5326	Premi di Liquidità per operazioni in derivati a fronte di prestiti a medio e lungo termine	0,00	0,00	0,00	0,00
5401	Emissione di BOC/BOP in euro	0,00	0,00	0,00	0,00
5402	Emissione di BOC/BOP in altre valute	0,00	0,00	0,00	0,00
5411	Emissioni di altri titoli obbligazionari in euro	0,00	0,00	0,00	0,00
5412	Emissioni di altri titoli obbligazionari in altre valute	0,00	0,00	0,00	0,00
5413	Premi di Liquidità per operazioni in derivati a fronte di prestiti obbligazionari	0,00	0,00	0,00	0,00
<b>TITOLO 6°: Entrate da Servizi per conto di terzi</b>		<b>304.502,24</b>	<b>304.502,24</b>	<b>0,00</b>	
6101	Ritenute previdenziali e assistenziali al personale	71.970,59	71.970,59	0,00	0,00
6201	Ritenute erariali	169.593,16	169.593,16	0,00	0,00
6301	Altre ritenute al personale per conto di terzi	10.074,41	10.074,41	0,00	0,00
6401	Drepositi cauzionali	0,00	0,00	0,00	0,00
6501	Rimborso spese per servizi per conto di terzi	50.281,80	50.281,80	0,00	0,00
6502	Rimborsi spese elettorali a carico di altre amministrazioni	0,00	0,00	0,00	0,00
6601	Riborso di anticipazione di fondi per il servizio economato	2.582,28	2.582,28	0,00	0,00
6701	Depositi per spese contrattuali	0,00	0,00	0,00	0,00
<b>Incassi da regolarizzare</b>		<b>0,00</b>	<b>0,00</b>	<b>0,00</b>	
9999	ALTRI INCASSI DA REGOLARIZZARE (riscossioni codificate dal tesoriere)	0,00	0,00	0,00	0,00
9998	Incassi da regolarizzare derivanti dalle anticipazioni di cassa	0,00	0,00	0,00	0,00

<b>TOTALE GENERALE</b>		<b>4.017.678,15</b>	<b>4.017.678,15</b>	<b>0,00</b>	
------------------------	--	---------------------	---------------------	-------------	--



Rendiconto Pagamenti per Codice Siope Anno 2013

Comune di Candiolo

		Totale Ente	Totale Banca d'Italia	Differenza	% Scostamento
<b>TITOLO 1°: Spese Correnti</b>		<b>2.945.017,87</b>	<b>2.945.017,87</b>	<b>0,00</b>	
1101	Competenze fisse per il personale a tempo indeterminato	625.351,53	625.351,53	0,00	0,00
1102	Straordinario per il personale tempo indeterminato	2.435,93	2.435,93	0,00	0,00
1103	Altre competenze ed indennità accessorie per il personale a tempo indeterminato	26.070,44	26.070,44	0,00	0,00
1104	Competenze fisse ed accessorie per il personale a tempo determinato	0,00	0,00	0,00	0,00
1105	Altre spese di personale (lavoro flessibile: personale con contratto di formazione e lavoro, personale con contratto di fornitura di lavoro temporaneo, lavoratori socialmente utili)	14.241,69	14.241,69	0,00	0,00
1106	Rimborsi spese per personale comandato	0,00	0,00	0,00	0,00
1107	Straordinario al personale per consultazioni elettorali	0,00	0,00	0,00	0,00
1109	Arretrati di anni precedenti	0,00	0,00	0,00	0,00
1110	Compensi per collaborazioni coordinate e continuative	0,00	0,00	0,00	0,00
1111	Contributi obbligatori per il personale	158.548,90	158.548,90	0,00	0,00
1112	Contributi previdenza complementare	0,00	0,00	0,00	0,00
1113	Contributi per indennità di fine servizio e accantonamenti TFR	13.554,28	13.554,28	0,00	0,00
1114	Contributi aggiuntivi	186,28	186,28	0,00	0,00
1115	Contributi relativi ad arretrati di anni precedenti	8.165,60	8.165,60	0,00	0,00
1121	Borse di studio e sussidi per il personale	0,00	0,00	0,00	0,00
1122	Centri attività sociali, sportive e culturali	0,00	0,00	0,00	0,00
1123	Contributi per prestazioni sanitarie	0,00	0,00	0,00	0,00
1124	Indennizzi	0,00	0,00	0,00	0,00
1131	Pensioni	0,00	0,00	0,00	0,00
1132	Pensioni integrative	0,00	0,00	0,00	0,00
1133	Altri oneri per il personale in quiescenza	0,00	0,00	0,00	0,00
1134	Arretrati di anni precedenti erogati al personale in quiescenza	0,00	0,00	0,00	0,00
1201	Carta, cancelleria e stampanti	6.416,60	6.416,60	0,00	0,00
1202	Carburanti, combustibili e lubrificanti	7.465,93	7.465,93	0,00	0,00
1203	Materiale informatico	645,00	645,00	0,00	0,00
1204	Materiale e strumenti tecnico-specialistici	0,00	0,00	0,00	0,00
1205	Pubblicazioni, giornali e riviste	7.147,92	7.147,92	0,00	0,00
1206	Medicinali, materiale sanitario e igienico	1.232,04	1.232,04	0,00	0,00

1207	Acquisto di beni per spese di rappresentanza	72,60	72,60	0,00	0,00
1208	Equipaggiamenti e vestiario	8.590,98	8.590,98	0,00	0,00
1209	Acquisto di beni di consumo per consultazioni elettorali	0,00	0,00	0,00	0,00
1210	Altri materiali di consumo	24.346,52	24.346,52	0,00	0,00
1211	Acquisto di derrate alimentari	0,00	0,00	0,00	0,00
1212	Materiali e strumenti per manutenzione	4.157,39	4.157,39	0,00	0,00
1213	Materiale divulgativo sui parchi, gadget e prodotti tipici locali	0,00	0,00	0,00	0,00
1302	Contratti di servizio per trasporto	17.635,43	17.635,43	0,00	0,00
1303	Contratti di servizio per smaltimento rifiuti	0,00	0,00	0,00	0,00
1304	Contratti di servizio per riscossione tributi	963,26	963,26	0,00	0,00
1305	Lavoro interinale	0,00	0,00	0,00	0,00
1306	Altri contratti di servizio	486,42	486,42	0,00	0,00
1307	Incarichi professionali	18.499,50	18.499,50	0,00	0,00
1308	Organizzazione manifestazioni e convegni	4.032,01	4.032,01	0,00	0,00
1309	Corsi di formazione per il proprio personale	1.550,46	1.550,46	0,00	0,00
1310	Altri corsi di formazione	0,00	0,00	0,00	0,00
1311	Manutenzione ordinaria e riparazioni di immobili	65.005,76	65.005,76	0,00	0,00
1312	Manutenzione ordinaria e riparazioni di automezzi	17.979,51	17.979,51	0,00	0,00
1313	Altre spese di manutenzione ordinaria e riparazioni	0,00	0,00	0,00	0,00
1314	Servizi ausiliari e spese di pulizia	1.149,50	1.149,50	0,00	0,00
1315	Utenze e canoni per telefonia e reti di ammissione	12.144,50	12.144,50	0,00	0,00
1316	Utenze e canoni per energia elettrica	199.037,82	199.037,82	0,00	0,00
1317	Utenze e canoni per acqua	34.615,00	34.615,00	0,00	0,00
1318	Utenze e canoni per riscaldamento	74.400,88	74.400,88	0,00	0,00
1319	Utenze e canoni per altri servizi	0,00	0,00	0,00	0,00
1320	Acquisto di servizi per consultazioni elettorali	0,00	0,00	0,00	0,00
1321	Accertamenti sanitari resi necessari dall'attività lavorativa	11.831,50	11.831,50	0,00	0,00
1322	Spese postali	20.872,48	20.872,48	0,00	0,00
1323	Assicurazioni	28.311,13	28.311,13	0,00	0,00
1324	Acquisto di servizi per spese di rappresentanza	0,00	0,00	0,00	0,00
1325	Spese per gli organi istituzionali dell'ente - Indennità	70.251,86	70.251,86	0,00	0,00
1326	Spese per gli organi istituzionali dell'ente - Rimborsi	0,00	0,00	0,00	0,00
1327	Buoni pasto e mensa per il personale	18.318,90	18.318,90	0,00	0,00
1329	Assistenza informatica e manutenzione software	16.743,85	16.743,85	0,00	0,00
1330	Trattamento di missione e rimborsi spese viaggi	0,00	0,00	0,00	0,00
1331	Spese per liti (patrocinio legale)	7.458,32	7.458,32	0,00	0,00
1332	Altre spese per servizi	978.993,11	978.993,11	0,00	0,00

1333	Rette di ricovero in strutture per anziani/minori/handicap ed altri servizi connessi	0,00	0,00	0,00	0,00
1334	Mense scolastiche	47.294,28	47.294,28	0,00	0,00
1335	Servizi scolastici	0,00	0,00	0,00	0,00
1336	Organismi e altre Commissioni istituiti presso l'ente	10.776,78	10.776,78	0,00	0,00
1337	Spese per pubblicità	0,00	0,00	0,00	0,00
1338	Global service	0,00	0,00	0,00	0,00
1340	Rimborsi per il coordinamento nazionali dell'ambientale	0,00	0,00	0,00	0,00
1401	Noleggi	0,00	0,00	0,00	0,00
1402	Locazioni	0,00	0,00	0,00	0,00
1403	Leasing operativo	0,00	0,00	0,00	0,00
1404	Licenze software	0,00	0,00	0,00	0,00
1499	Altri utilizzo di beni di terzi	557,76	557,76	0,00	0,00
1501	Trasferimenti correnti a Regione/Provincia autonoma	0,00	0,00	0,00	0,00
1511	Trasferimenti correnti a province	0,00	0,00	0,00	0,00
1512	Trasferimenti correnti a città metropolitane	0,00	0,00	0,00	0,00
1521	Trasferimenti correnti a comuni	4.896,93	4.896,93	0,00	0,00
1522	Trasferimenti correnti a comuni per consultazioni elettorali	0,00	0,00	0,00	0,00
1523	Trasferimenti correnti a unione di comuni	0,00	0,00	0,00	0,00
1531	Trasferimenti correnti a comunità montane	0,00	0,00	0,00	0,00
1541	Trasferimenti correnti a aziende sanitarie	0,00	0,00	0,00	0,00
1542	Trasferimenti correnti a aziende ospedaliere	0,00	0,00	0,00	0,00
1543	Trasferimenti correnti ad IRCCS pubblici	0,00	0,00	0,00	0,00
1544	Trasferimenti correnti ai policlinici universitari	0,00	0,00	0,00	0,00
1545	Trasferimenti correnti agli Istituti zooprofilattici sperimentali	0,00	0,00	0,00	0,00
1551	Trasferimenti correnti ad aziende speciali	0,00	0,00	0,00	0,00
1552	Trasferimenti correnti ad altre imprese di pubblici servizi	0,00	0,00	0,00	0,00
1561	Trasferimenti correnti a Enti di previdenza	0,00	0,00	0,00	0,00
1562	Trasferimenti correnti a Enti di ricerca	0,00	0,00	0,00	0,00
1563	Trasferimenti correnti a Camere di commercio	0,00	0,00	0,00	0,00
1564	Trasferimenti correnti a Autorità portuali	0,00	0,00	0,00	0,00
1565	Trasferimenti correnti a Aziende di promozione turistica	0,00	0,00	0,00	0,00
1566	Trasferimenti correnti a Università	0,00	0,00	0,00	0,00
1567	Trasferimenti correnti a Enti Parco Nazionali	0,00	0,00	0,00	0,00
1568	Trasferimenti correnti a ARPA	0,00	0,00	0,00	0,00
1569	Trasferimenti correnti a altri enti del settore	136.710,07	136.710,07	0,00	0,00
1571	Trasferimenti correnti a imprese pubbliche	0,00	0,00	0,00	0,00
1572	Trasferimenti correnti a imprese private	0,00	0,00	0,00	0,00

1581	Trasferimenti correnti a famiglie	44.909,18	44.909,18	0,00	0,00
1582	Trasferimenti correnti a istituzioni sociali private	7.500,00	7.500,00	0,00	0,00
1583	Trasferimenti correnti a ad altri	55.433,73	55.433,73	0,00	0,00
1601	Interessi passivi a Cassa depositi e prestiti - gestione Tesoro	13.319,66	13.319,66	0,00	0,00
1602	Interessi passivi a Cassa depositi e prestiti - gestione CDP spa	36.660,22	36.660,22	0,00	0,00
1611	Interessi passivi ad enti del settore pubblico per finanziamenti a breve	0,00	0,00	0,00	0,00
1612	Interessi passivi ad enti del settore pubblico per finanziamenti a medio-lungo	0,00	0,00	0,00	0,00
1613	Interessi passivi ad enti del settore pubblico per anticipazioni	0,00	0,00	0,00	0,00
1621	Interessi passivi ad altri soggetti per finanziamenti a breve	0,00	0,00	0,00	0,00
1622	Interessi passivi ad altri soggetti per finanziamenti a medio-lungo	0,00	0,00	0,00	0,00
1623	Interessi passivi ad altri soggetti per anticipazioni	0,00	0,00	0,00	0,00
1624	Interessi passivi ad altri soggetti per depositi	0,00	0,00	0,00	0,00
1625	Interessi passivi ad altri soggetti per oneri derivanti da operazioni di cartolarizzazione	0,00	0,00	0,00	0,00
1626	Interessi passivi per operazioni in derivati	0,00	0,00	0,00	0,00
1699	Altri interessi passivi e oneri finanziari diversi	0,00	0,00	0,00	0,00
1701	IRAP	59.649,22	59.649,22	0,00	0,00
1711	Imposte sul patrimonio	0,00	0,00	0,00	0,00
1712	Imposte sul registro	0,00	0,00	0,00	0,00
1713	I.V.A.	2.822,03	2.822,03	0,00	0,00
1714	Tassa di rimozione rifiuti solidi urbani	4.200,00	4.200,00	0,00	0,00
1715	Valori bollati	0,00	0,00	0,00	0,00
1716	Altri tributi	8.302,86	8.302,86	0,00	0,00
1801	Ripiano perdite in aziende di pubblici servizi	0,00	0,00	0,00	0,00
1802	Altri oneri straordinari della gestione corrente	3.074,32	3.074,32	0,00	0,00
1803	Transazioni (esclusa obbligazione principale)	0,00	0,00	0,00	0,00
1804	Oneri da sentenze sfavorevoli (esclusa obbligazione principale)	0,00	0,00	0,00	0,00
1805	Indennizzi danni recati dalla fauna selvatica	0,00	0,00	0,00	0,00
1806	Indennizzi mancati tagli e pascoli	0,00	0,00	0,00	0,00
1807	Restituzione di tributi allo stato	0,00	0,00	0,00	0,00
1808	Rimborso di tributi allo stato	0,00	0,00	0,00	0,00
<b>TITOLO 2°: Spese in conto capitale</b>		<b>758.638,33</b>	<b>758.638,33</b>	<b>0,00</b>	
2101	Terreni	0,00	0,00	0,00	0,00
2102	Vie di comunicazione ed infrastrutture connesse	114.794,57	114.794,57	0,00	0,00
2103	Infrastrutture idrauliche	19.995,80	19.995,80	0,00	0,00
2106	Infrastrutture telematiche	0,00	0,00	0,00	0,00
2107	Altre infrastrutture	13.031,00	13.031,00	0,00	0,00

2108	Opere per la sistemazione del suolo	0,00	0,00	0,00	0,00
2109	Fabbricati civili ad uso abitativo, commerciale e istituzionale	97.605,70	97.605,70	0,00	0,00
2110	Fabbricati industriali e costruzioni leggere	0,00	0,00	0,00	0,00
2111	Fabbricati rurali	0,00	0,00	0,00	0,00
2112	Opere destinate al culto	0,00	0,00	0,00	0,00
2113	Beni di valore culturale, storico, archeologico, ed artistico	16.152,95	16.152,95	0,00	0,00
2114	Strade ferrate e relativi materiali d'esercizio	0,00	0,00	0,00	0,00
2115	Impianti sportivi	8.288,00	8.288,00	0,00	0,00
2116	Altri beni immobili	50.348,34	50.348,34	0,00	0,00
2117	Cimiteri	122.877,55	122.877,55	0,00	0,00
2118	Opere per la sistemazione dell'area marina	0,00	0,00	0,00	0,00
2201	Espropri e servitù onerose	0,00	0,00	0,00	0,00
2301	Acquisto di beni specifici per realizzazioni in economia	0,00	0,00	0,00	0,00
2401	Utilizzo di beni di terzi per realizzazioni in economia	0,00	0,00	0,00	0,00
2501	Mezzi di trasporto	7.550,54	7.550,54	0,00	0,00
2502	Mobili, macchinari e attrezzature	10.762,06	10.762,06	0,00	0,00
2503	Mobili e arredi per alloggi e pertinenze	0,00	0,00	0,00	0,00
2504	Animali	0,00	0,00	0,00	0,00
2505	Piante	0,00	0,00	0,00	0,00
2506	Hardware	0,00	0,00	0,00	0,00
2507	Acquisizione o realizzazione software	0,00	0,00	0,00	0,00
2508	Opere artistiche	0,00	0,00	0,00	0,00
2509	Meateriale bibliografico	0,00	0,00	0,00	0,00
2511	Altri beni materiali	3.000,00	3.000,00	0,00	0,00
2512	Beni immateriali	0,00	0,00	0,00	0,00
2530	Titoli di Stato	0,00	0,00	0,00	0,00
2531	Altri titoli	0,00	0,00	0,00	0,00
2601	Incarichi professionali esterni	23.557,63	23.557,63	0,00	0,00
2701	Trasferimenti in conto capitale a Regione/Provincia autonoma	0,00	0,00	0,00	0,00
2711	Trasferimenti in conto capitale a province	0,00	0,00	0,00	0,00
2712	Trasferimenti in conto capitale a città metropolitane	0,00	0,00	0,00	0,00
2721	Trasferimenti in conto capitale a comuni	0,00	0,00	0,00	0,00
2722	Trasferimenti in conto capitale a unione di comuni	0,00	0,00	0,00	0,00
2731	Trasferimenti in conto capitale a comunità montane	0,00	0,00	0,00	0,00
2741	Trasferimenti in conto capitale a aziende sanitarie	0,00	0,00	0,00	0,00
2742	Trasferimenti in conto capitale a aziende ospedaliere	0,00	0,00	0,00	0,00
2743	Trasferimenti in conto capitale a IRCSS pubblici	0,00	0,00	0,00	0,00

2744	Trasferimenti in conto capitale ai policlinici universistari	0,00	0,00	0,00	0,00
2745	Trasferimenti in conto capitale agli Istituti zooprofilattici sperimentali	0,00	0,00	0,00	0,00
2751	Trasferimenti in conto capitale a aziende speciali	0,00	0,00	0,00	0,00
2752	Trasferimenti in conto capitale a altre imprese di pubblici servizi	265.196,19	265.196,19	0,00	0,00
2761	Trasferimenti in conto capitale a Enti di previdenza	0,00	0,00	0,00	0,00
2762	Trasferimenti in conto capitale a Enti di ricerca	0,00	0,00	0,00	0,00
2763	Trasferimenti in conto capitale a Camere di commercio	0,00	0,00	0,00	0,00
2764	Autorità portuali	0,00	0,00	0,00	0,00
2765	Trasferimenti in conto capitale a Aziende di promozione turistica	0,00	0,00	0,00	0,00
2766	Trasferimenti in conto capitale a Università	0,00	0,00	0,00	0,00
2767	Trasferimenti in conto capitale a Enti Parco Nazionali	0,00	0,00	0,00	0,00
2768	Trasferimenti in conto capitale a ARPA	0,00	0,00	0,00	0,00
2769	Trasferimenti in conto capitale a altri enti del settore pubblico	0,00	0,00	0,00	0,00
2770	Trasferimenti in conto capitale a Stato	0,00	0,00	0,00	0,00
2781	Trasferimenti in conto capitale a imprese pubbliche	0,00	0,00	0,00	0,00
2782	Trasferimenti in conto capitale a imprese private	0,00	0,00	0,00	0,00
2791	Trasferimenti in conto capitale a famiglie	0,00	0,00	0,00	0,00
2792	Trasferimenti in conto capitale a istituzioni sociali private	0,00	0,00	0,00	0,00
2799	Trasferimenti correnti ad altri	5.478,00	5.478,00	0,00	0,00
2801	Partecipazioni azionarie in aziende di pubblici servizi	0,00	0,00	0,00	0,00
2802	Partecipazione azionarie in altre imprese	0,00	0,00	0,00	0,00
2901	Conferimenti di capitali in aziende di pubblici servizi	0,00	0,00	0,00	0,00
2902	Conferimenti di capitali in altre imprese	0,00	0,00	0,00	0,00
2001	Concessioni di crediti a province	0,00	0,00	0,00	0,00
2002	Concessioni di crediti a città metropolitane	0,00	0,00	0,00	0,00
2011	Concessioni di crediti a comuni	0,00	0,00	0,00	0,00
2012	Concessioni di crediti a unione di comuni	0,00	0,00	0,00	0,00
2021	Concessioni di crediti a comunità montane	0,00	0,00	0,00	0,00
2031	Concessioni di crediti a aziende sanitarie	0,00	0,00	0,00	0,00
2032	Concessioni di crediti a aziende ospedaliere	0,00	0,00	0,00	0,00
2033	Concessioni di crediti a IRCCS pubblici	0,00	0,00	0,00	0,00
2034	Concessioni di crediti a policlinici universistari	0,00	0,00	0,00	0,00
2035	Concessioni di crediti agli Istituti zooprofilattici sperimentali	0,00	0,00	0,00	0,00
2041	Concessioni di crediti a aziende speciali	0,00	0,00	0,00	0,00
2042	Concessioni di crediti a altre imprese di pubblici servizi	0,00	0,00	0,00	0,00
2051	Concessioni di crediti a altri enti del settore pubblico	0,00	0,00	0,00	0,00
2061	Versamenti a conti bancari di deposito	0,00	0,00	0,00	0,00

2071	Concessione a crediti a imprese pubbliche	0,00	0,00	0,00	0,00
2081	Concessione a crediti a imprese private	0,00	0,00	0,00	0,00
2092	Concessioni di crediti a famiglie	0,00	0,00	0,00	0,00
2093	Concessioni di crediti a Istituzioni sociali private	0,00	0,00	0,00	0,00
<b>TITOLO 3°: Spese per rimborso di prestiti</b>		<b>52.550,30</b>	<b>52.550,30</b>	<b>0,00</b>	
3101	Rimborso anticipazioni di cassa	0,00	0,00	0,00	0,00
3201	Rimborso finanziamenti a breve termine in euro	0,00	0,00	0,00	0,00
3202	Rimborso finanziamenti a breve termine in altre valute	0,00	0,00	0,00	0,00
3301	Rimborso mutui Cassa depositi e prestiti - gestione Tesoro	4.556,59	4.556,59	0,00	0,00
3302	Rimborso mutui Cassa depositi e prestiti - gestione CDP spa	47.993,71	47.993,71	0,00	0,00
3311	Rimborso mutui e prestiti ad enti del settore pubblico	0,00	0,00	0,00	0,00
3321	Rimborso di operazioni di cartolarizzazione immobiliare	0,00	0,00	0,00	0,00
3322	Rimborso di operazioni di cartolarizzazione finanziaria	0,00	0,00	0,00	0,00
3323	Rimborso mutui e prestiti a Banca Europea degli investimenti (BEI)	0,00	0,00	0,00	0,00
3324	Rimborso mutui e prestiti ad altri - in euro	0,00	0,00	0,00	0,00
3325	Rimborso mutui e prestiti ad altri - in altre valute	0,00	0,00	0,00	0,00
3401	Rimborso di BOC/BOP in euro	0,00	0,00	0,00	0,00
3402	Rimborso di BOC/BOP in altre valute	0,00	0,00	0,00	0,00
3411	Rimborso di altri titoli obbligazionari in euro	0,00	0,00	0,00	0,00
3412	Rimborso di altri titoli obbligazionari in altre valute	0,00	0,00	0,00	0,00
3501	Rimborso di quota capitale di debiti pluriennali in euro	0,00	0,00	0,00	0,00
3502	Rimborso di quota capitale di debiti pluriennali in altre valute	0,00	0,00	0,00	0,00
<b>TITOLO 4°: Spese per servizi per conto di terzi</b>		<b>319.419,94</b>	<b>319.419,94</b>	<b>0,00</b>	
4101	Ritenute previdenziali e assistenziali al personale	71.970,59	71.970,59	0,00	0,00
4201	Ritenute erariali	169.243,17	169.243,17	0,00	0,00
4301	Altre ritenute al personale per conto di terzi	10.025,60	10.025,60	0,00	0,00
4401	Restituzione di depositi cauzionali	0,00	0,00	0,00	0,00
4502	Spese per consultazioni elettorali a carico di altre amministrazioni	4.705,00	4.705,00	0,00	0,00
4503	Altre spese per servizi per conto di terzi	60.557,30	60.557,30	0,00	0,00
4601	Anticipazione di fondi per il servizio economato	2.582,28	2.582,28	0,00	0,00
4701	Depositi per spese contrattuali	336,00	336,00	0,00	0,00
<b>Pagamenti da regolarizzare</b>		<b>0,00</b>	<b>0,00</b>	<b>0,00</b>	
9999	ALTRI PAGAMENTI DA REGOLARIZZARE (pagamenti codificate dal tesoriere)	0,00	0,00	0,00	0,00
9998	Pagamenti da regolarizzare derivanti dal rimborso di cassa	0,00	0,00	0,00	0,00

9997 Pagamenti da regolarizzare per pignoramenti (pagamenti codificati dal cassiere)	0,00	0,00	0,00	0,00
ROPALE GENERALE	4075,626,44	4075,626,44	0,00	



Rendiconto Disponibilità Liquide

Comune di Candiolo

		Totale Ente	Totale Banca d'Italia	Differenza	% Scostamento
<b>CONTO CORRENTE DI TESORERIA</b>					
1100	FONDO DI CASSA DELL'ENTE ALL' INIZIO DELL'ANNO (1)	2.121.842,78	2.121.842,78	0,00	0,00
1200	RISCOSSIONI EFFETTUATE DALL'ENTE A TUTTO IL MESE (2)	4.017.678,15	4.017.678,15	0,00	0,00
1300	PAGAMENTI EFFETTUATI DALL'ENTE A TUTTO IL MESE (3)	4.075.626,44	4.075.626,44	0,00	0,00
1400	FONDO DI CASSA DELL'ENTE ALLA FINE DEL PERIODO DI RIFERIMENTO (4) = (1+2-3)	2.063.894,49	2.063.894,49	0,00	0,00
1450	FONDO DI CASSA DELL'ENTE ALLA FINE DEL PERIODO DI RIFERIMENTO - QUOTA VINCOLATA		0,00		
<b>FONDI DELL'ENTE PRESSO IL TESORIERE AL DI FUORI DEL CONTO DI TESORERIA</b>					
2100	DISPONIBILITA' LIQUIDE LIBERE ALLA FINE DEL MESE COMPRESSE QUELLE REIMPIEGATE IN OPERAZIONI FINANZIARIE		0,00		
2200	DISPONIBILITA' LIQUIDE VINCOLATE ALLA FINE DEL MESE COMPRESSE QUELLE REIMPIEGATE IN OPERAZIONI FINANZIARIE		0,00		

**FONDI DELL'ENTE PRESSO ALTRI ISTITUTI DI CREDITO**

2300	DISPONIBILITA' LIQUIDE LIBERE ALLA FINE DEL MESE COMPRESSE QUELLE REIMPIEGATE IN OPERAZIONI FINANZIARIE		0,00		
2400	DISPONIBILITA' LIQUIDE VINCOLATE ALLA FINE DEL MESE COMPRESSE QUELLE REIMPIEGATE IN OPERAZIONI FINANZIARIE		0,00		
<b>CONCORDANZA TRA IL CONTO DI TESORERIA E LA CONTABILITA' SPECIALE DI T.U.</b>					
1500	DISPONIBILITA' LIQUIDE PRESSO IL CONTO DI TESORERIA SENZA OBBLIGO DI RIVERSAMENTO A FINE PERIODO DI RIFERIMENTO, COMPRESSE QUELLE REIMPIEGATE IN OPERAZIONI FINANZIARIE (5)		0,00		
1600	RISCOSSIONI EFFETTUATE DAL TESORIERE A TUTTO IL MESE E NON CONTABILIZZATE NELLA CONTABILITA' SPECIALE (6)		3.322,93		
1700	PAGAMENTI EFFETTUATI DAL TESORIERE A TUTTO IL MESE E NON CONTABILIZZATI NELLA CONTABILITA' SPECIALE (7)		0,00		
1800	VERSAMENTI PRESSO LA CONTABILITA' SPECIALE NON CONTABILIZZATI DAL TESORIERE A TUTTO IL MESE (8)		14.723,45		
1850	PRELIEVI DALLA CONTABILITA' SPECIALE NON CONTABILIZZATI DAL TESORIERE A TUTTO IL MESE (9)		0,00		
1900	SALDO PRESSO LA CONTABILITA' SPECIALE A FINE PERIODO DI RIFERIMENTO (4-5-6+7+8-9)		2.075.295,01		